



Ergebnisse

Umfrage 495491

Anzahl der Datensätze in dieser Abfrage:	22
Gesamtzahl der Datensätze dieser Umfrage:	22
Anteil in Prozent:	100.00%



Feld-Zusammenfassung für q0001 [Beruf]

Name? Wir werden Ihren Namen NICHT veröffentlichen.

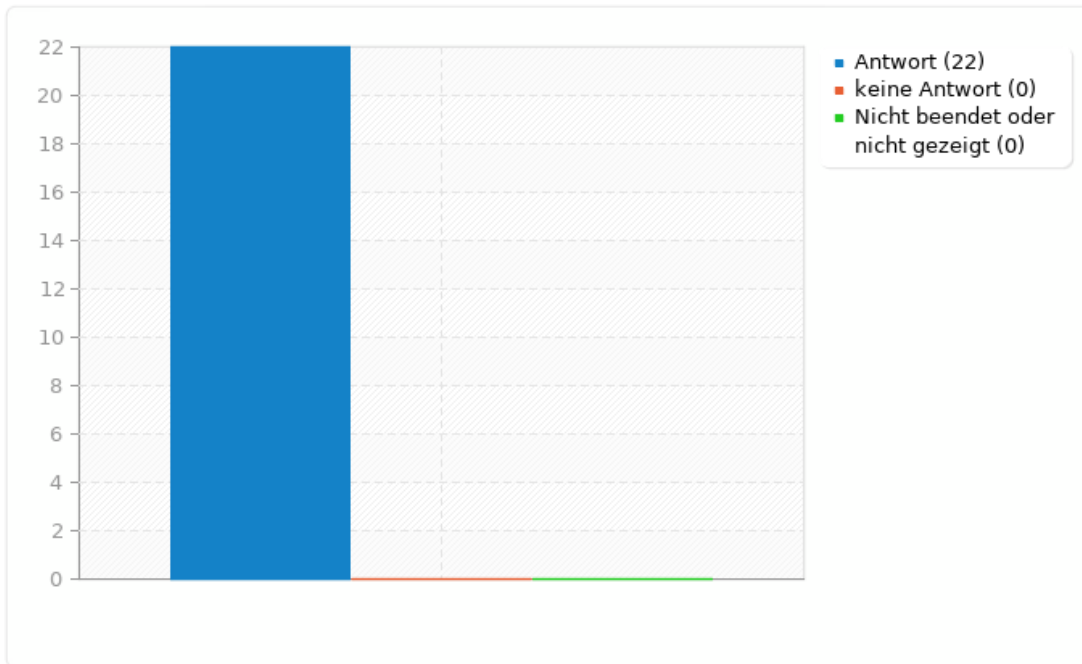
Antwort	Anzahl	Prozent
Antwort	22	100.00%
keine Antwort	0	0.00%
Nicht beendet oder nicht gezeigt	0	0.00%

ID	Antwort
26	Zeichner EFZ
25	Maler EFZ
6	Heizungsinstallateur
7	Detailhandelsfachmann
8	Logistiker
10	Fachmann betriebsunterhalt
11	SANITÄRINSTELEUER
12	Carrosserie
13	Automobil mechatroniker NFZ EFZ
14	Maurer
15	Carrosserie Spengler
16	Montage-elektriker
17	metallbauer efz
18	Baumaschinenmechaniker
19	Sanitär efz
20	Motorgerätemechaniker
22	montage elektriker
23	Produktionsmechaniker
24	-
28	Elektroinstallateur
29	Metallbauer
30	Metallbau



Feld-Zusammenfassung für q0001 [Beruf]

Name? Wir werden Ihren Namen NICHT veröffentlichen.





Feld-Zusammenfassung für q0002

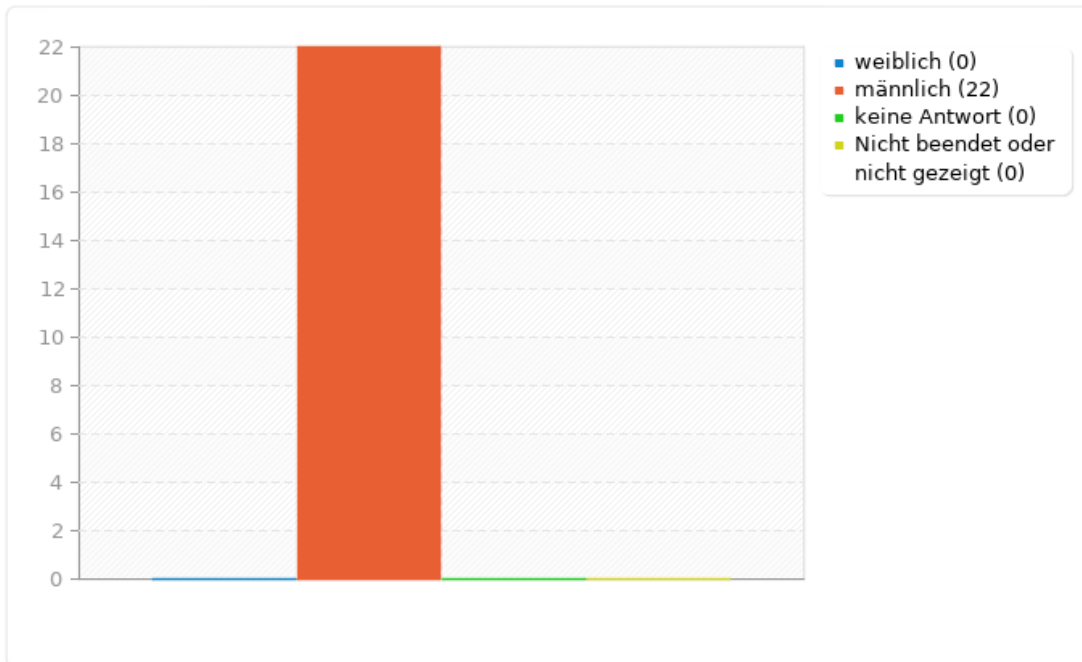
Geschlecht?

Antwort	Anzahl	Prozent
weiblich (F)	0	0.00%
männlich (M)	22	100.00%
keine Antwort	0	0.00%
Nicht beendet oder nicht gezeigt	0	0.00%



Feld-Zusammenfassung für q0002

Geschlecht?





Feld-Zusammenfassung für q0003

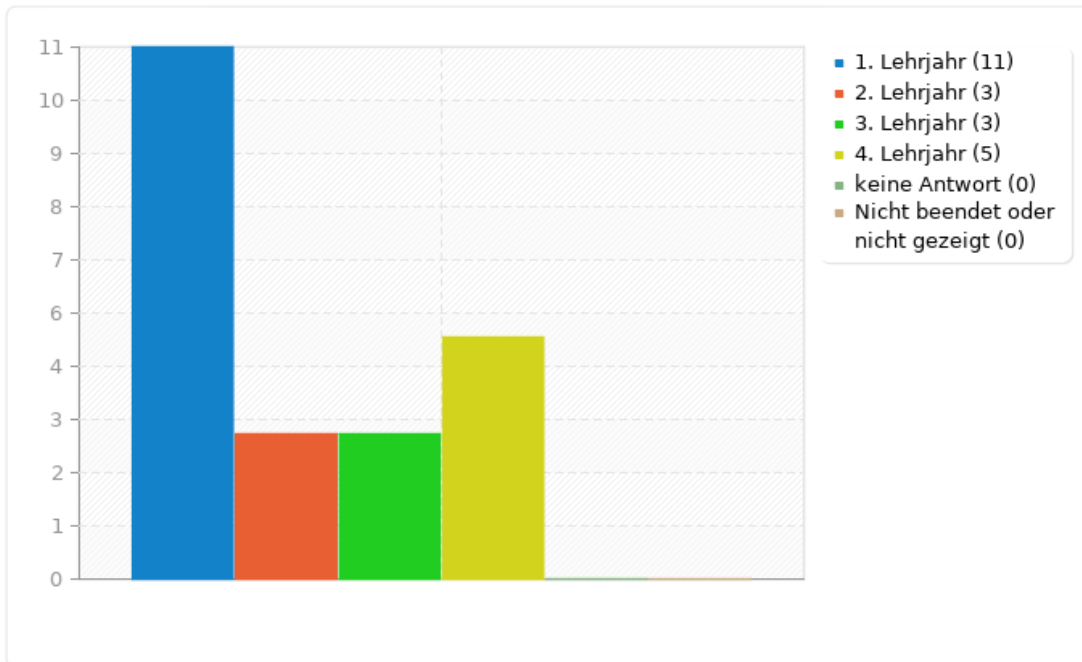
In welchem Lehrjahr sind Sie?

Antwort	Anzahl	Prozent
1. Lehrjahr (A1)	11	50.00%
2. Lehrjahr (A2)	3	13.64%
3. Lehrjahr (A3)	3	13.64%
4. Lehrjahr (A4)	5	22.73%
keine Antwort	0	0.00%
Nicht beendet oder nicht gezeigt	0	0.00%



Feld-Zusammenfassung für q0003

In welchem Lehrjahr sind Sie?





Feld-Zusammenfassung für q0004

Welche Schule haben Sie vor dem Lehrbeginn besucht?

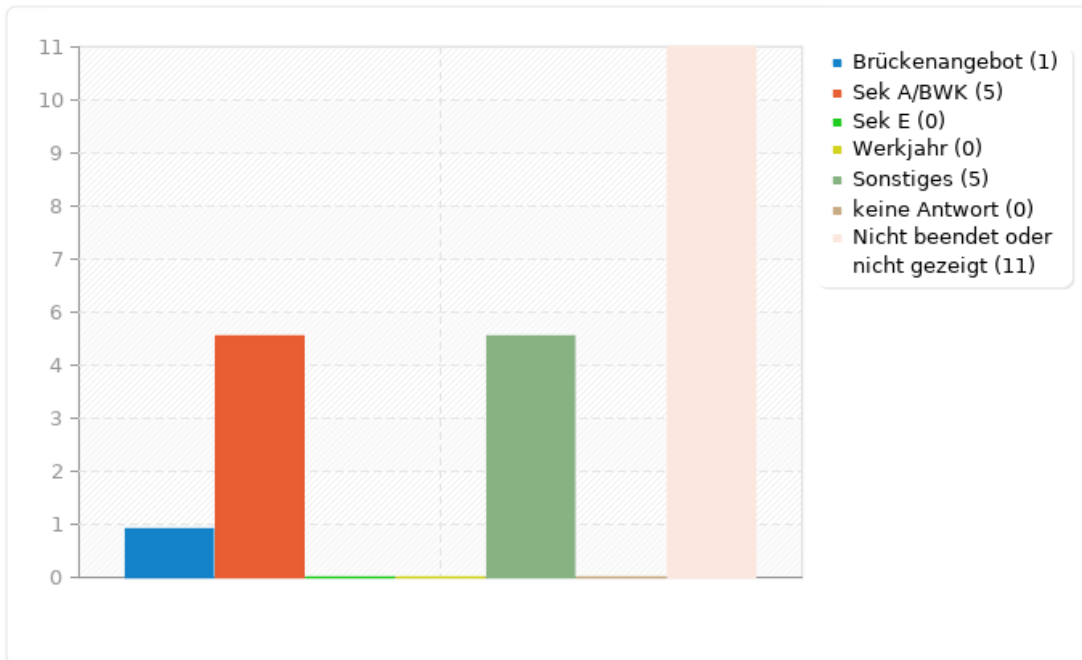
Antwort	Anzahl	Prozent
Brückenangebot (A1)	1	4.55%
Sek A/BWK (A2)	5	22.73%
Sek E (A3)	0	0.00%
Werkjahr (A4)	0	0.00%
Sonstiges	5	22.73%
keine Antwort	0	0.00%
Nicht beendet oder nicht gezeigt	11	50.00%

ID	Antwort
11	dEUTSCHKURS
12	Vorlehre
14	SEK schole Frengendorf
15	Italienische Schule
16	Vorlehre als Fachmann Gesundheit



Feld-Zusammenfassung für q0004

Welche Schule haben Sie vor dem Lehrbeginn besucht?





Feld-Zusammenfassung für r690q0

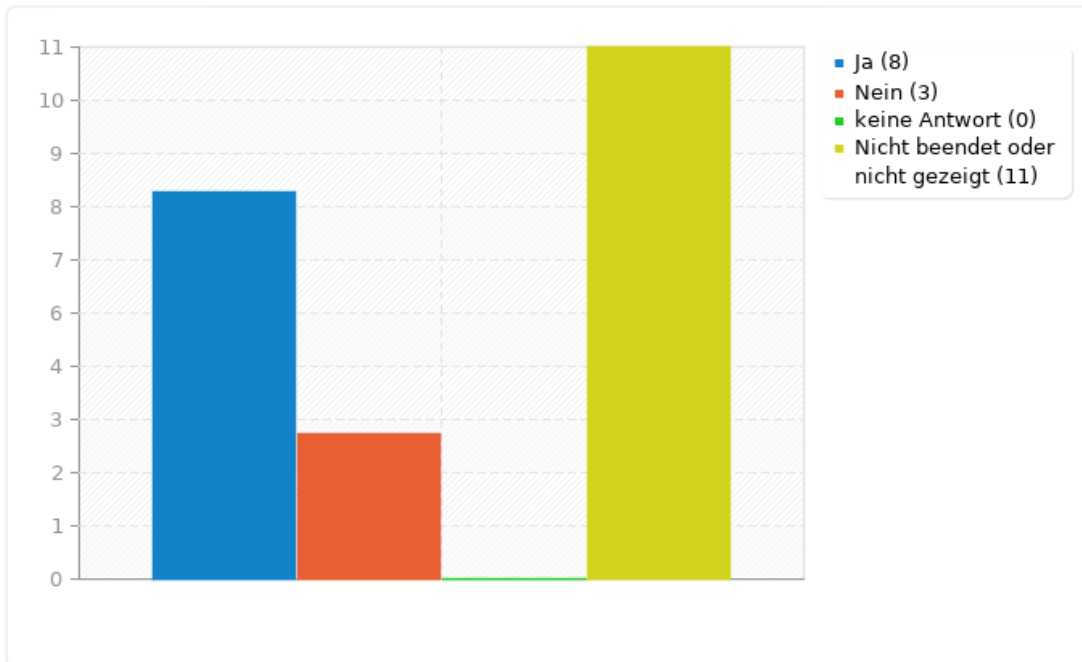
In bin im letzten Lehrjahr.

Antwort	Anzahl	Prozent
Ja (Y)	8	36.36%
Nein (N)	3	13.64%
keine Antwort	0	0.00%
Nicht beendet oder nicht gezeigt	11	50.00%



Feld-Zusammenfassung für r690q0

In bin im letzten Lehrjahr.





Feld-Zusammenfassung für r690q16

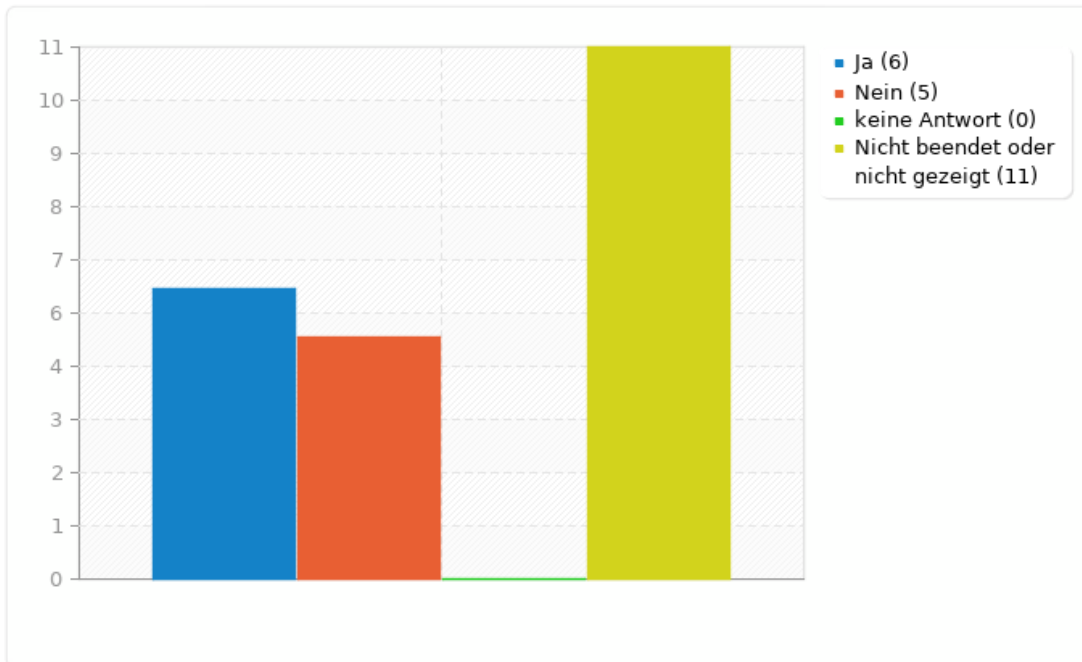
Ich habe an den Intensivtagen teilgenommen.

Antwort	Anzahl	Prozent
Ja (Y)	6	27.27%
Nein (N)	5	22.73%
keine Antwort	0	0.00%
Nicht beendet oder nicht gezeigt	11	50.00%



Feld-Zusammenfassung für r690q16

Ich habe an den Intensivtagen teilgenommen.





Feld-Zusammenfassung für q1

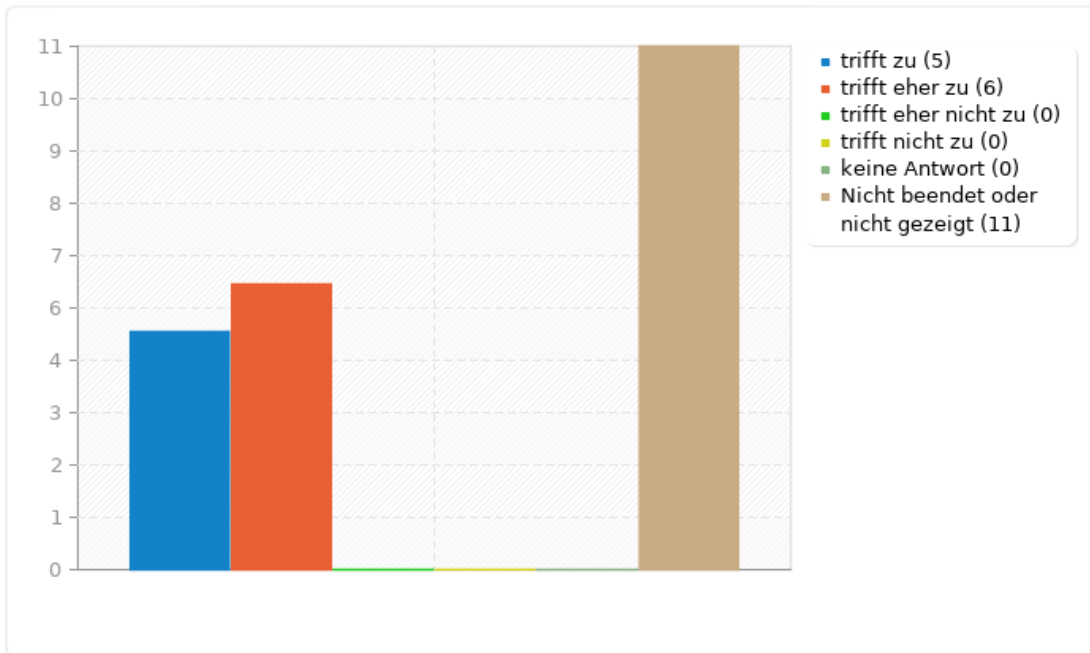
Kick hat mir geholfen, das 1. Lehrjahr zu schaffen.

Antwort	Anzahl	Prozent
trifft zu (A1)	5	22.73%
trifft eher zu (A2)	6	27.27%
trifft eher nicht zu (A3)	0	0.00%
trifft nicht zu (A4)	0	0.00%
keine Antwort	0	0.00%
Nicht beendet oder nicht gezeigt	11	50.00%



Feld-Zusammenfassung für q1

Kick hat mir geholfen, das 1. Lehrjahr zu schaffen.





Feld-Zusammenfassung für q2

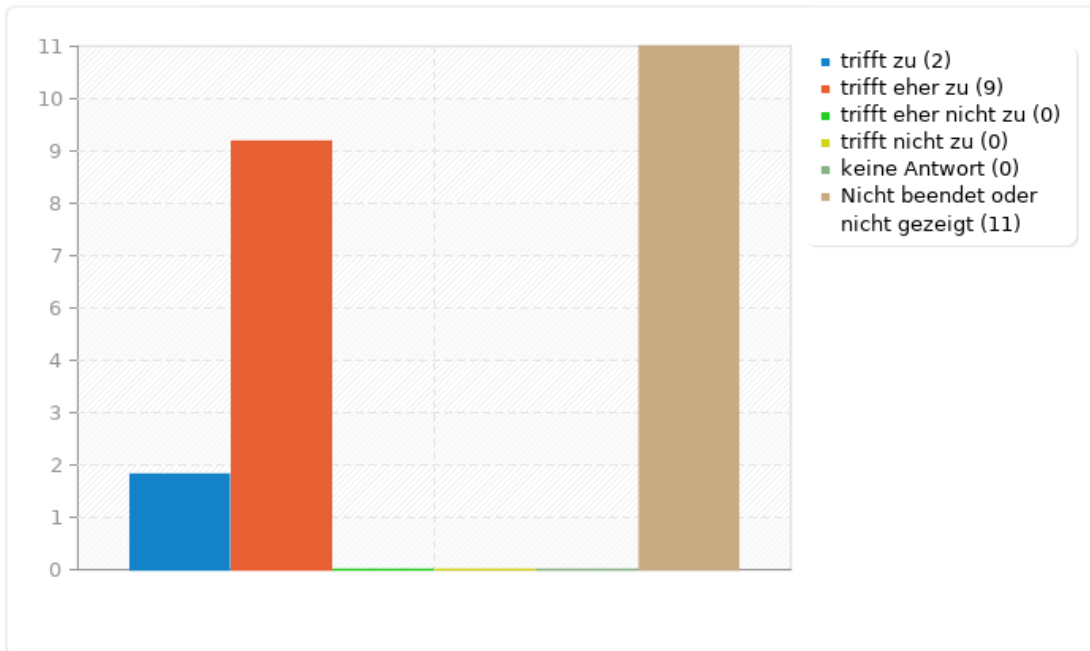
Kick hat mir geholfen, die Lehre zu schaffen.

Antwort	Anzahl	Prozent
trifft zu (A1)	2	9.09%
trifft eher zu (A2)	9	40.91%
trifft eher nicht zu (A3)	0	0.00%
trifft nicht zu (A4)	0	0.00%
keine Antwort	0	0.00%
Nicht beendet oder nicht gezeigt	11	50.00%



Feld-Zusammenfassung für q2

Kick hat mir geholfen, die Lehre zu schaffen.





Feld-Zusammenfassung für q3

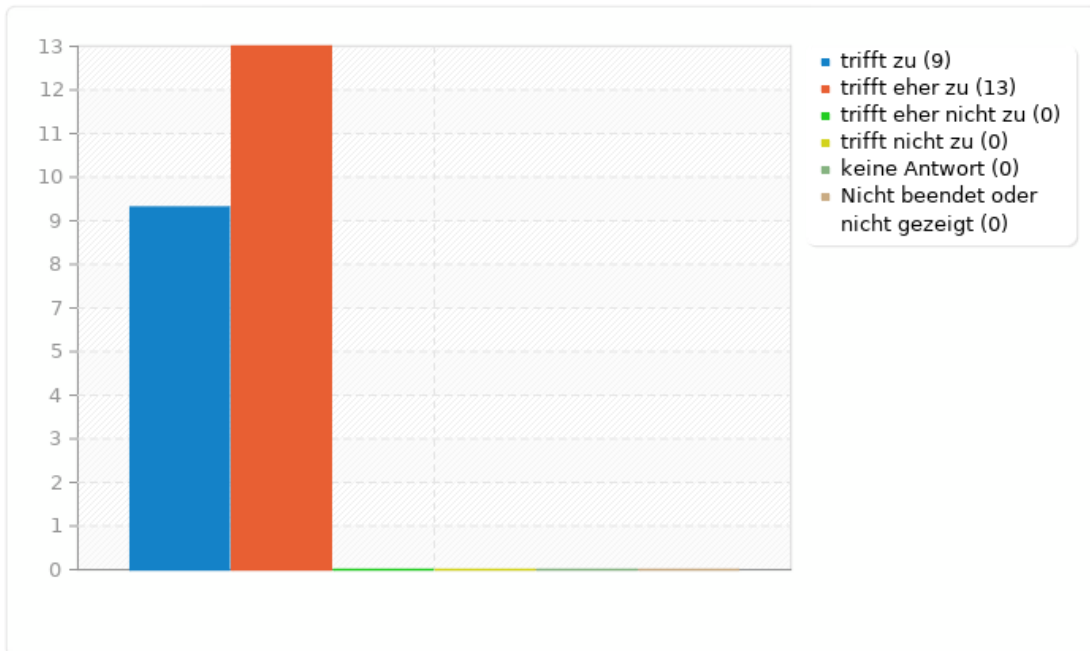
Die Kick-Stunden haben mir geholfen, meine schulischen Leistungen/Noten zu verbessern.

Antwort	Anzahl	Prozent
trifft zu (A1)	9	40.91%
trifft eher zu (A2)	13	59.09%
trifft eher nicht zu (A3)	0	0.00%
trifft nicht zu (A4)	0	0.00%
keine Antwort	0	0.00%
Nicht beendet oder nicht gezeigt	0	0.00%



Feld-Zusammenfassung für q3

Die Kick-Stunden haben mir geholfen, meine schulischen Leistungen/Noten zu verbessern.





Feld-Zusammenfassung für q3a

Wenn nicht, warum nicht?

Antwort	Anzahl	Prozent
Antwort	0	0.00%
keine Antwort	0	0.00%
Nicht beendet oder nicht gezeigt	22	100.00%

ID	Antwort
----	---------



Feld-Zusammenfassung für q4

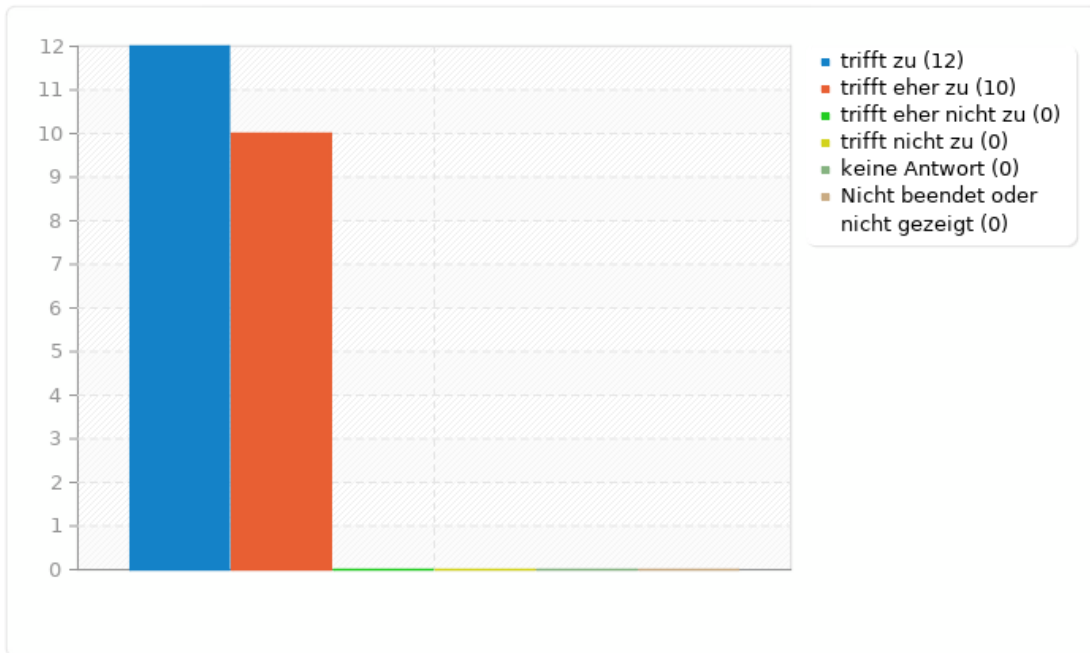
Ich komme gerne ins Kick.

Antwort	Anzahl	Prozent
trifft zu (A1)	12	54.55%
trifft eher zu (A2)	10	45.45%
trifft eher nicht zu (A3)	0	0.00%
trifft nicht zu (A4)	0	0.00%
keine Antwort	0	0.00%
Nicht beendet oder nicht gezeigt	0	0.00%



Feld-Zusammenfassung für q4

Ich komme gerne ins Kick.





Feld-Zusammenfassung für q4a

Warum kommen Sie nicht gerne ins Kick? Was müsste besser sein?

Antwort	Anzahl	Prozent
Antwort	0	0.00%
keine Antwort	0	0.00%
Nicht beendet oder nicht gezeigt	22	100.00%

ID	Antwort
----	---------



Feld-Zusammenfassung für q3c

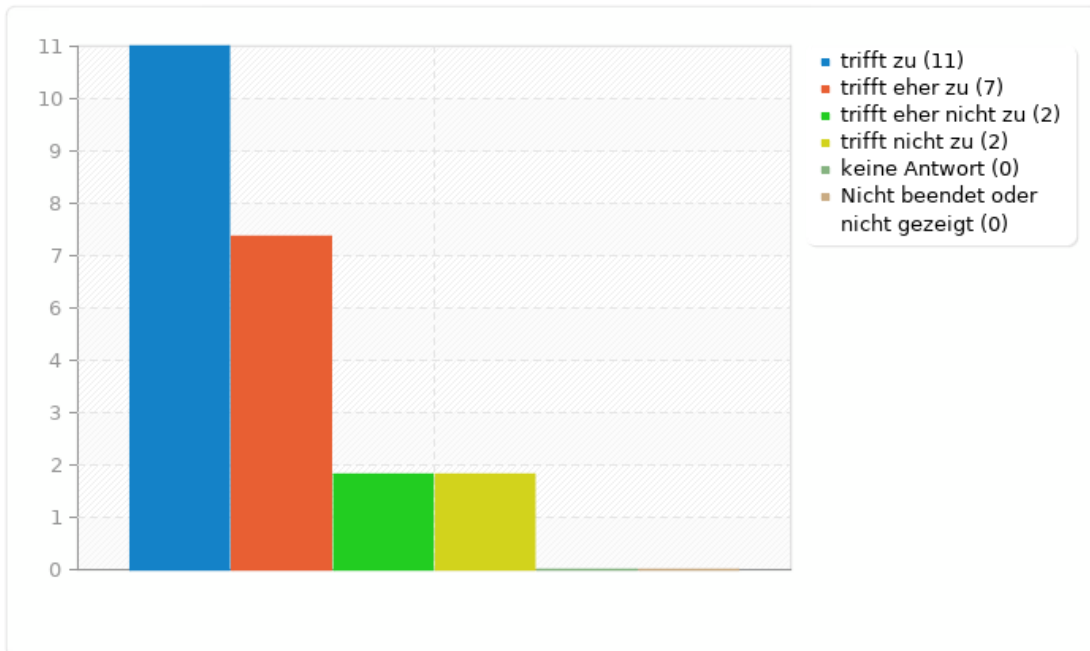
Das Kick hat mir ausserhalb der Schule geholfen (im Privaten oder im Betrieb).

Antwort	Anzahl	Prozent
trifft zu (A1)	11	50.00%
trifft eher zu (A2)	7	31.82%
trifft eher nicht zu (A3)	2	9.09%
trifft nicht zu (A4)	2	9.09%
keine Antwort	0	0.00%
Nicht beendet oder nicht gezeigt	0	0.00%



Feld-Zusammenfassung für q3c

Das Kick hat mir ausserhalb der Schule geholfen (im Privaten oder im Betrieb).





Feld-Zusammenfassung für q3ca

Wo waren Sie zufrieden mit der zusätzlichen Hilfe? Wo möchten Sie mehr Unterstützung?

Antwort	Anzahl	Prozent
Antwort	12	54.55%
keine Antwort	10	45.45%
Nicht beendet oder nicht gezeigt	0	0.00%

ID	Antwort
26	Sobald man Hilfe Brauchte bekam man sie auch.
25	Ich bin sehr dankbar für dieses klar definierte Zeit Fenster.
6	Deutsch und Mathe
7	Da wo ich Probleme hatte, hat mich Frau Minonzio unterstützt.
12	ich brauche mehr helfen im Sprache mich zu verbessern
14	sie haben mir mit Tagebuch und so wieter geholfen
15	Die Einstellung.
16	Ich war überall zufrieden. Unterstützung. nachehr vielleicht beim Zeichnen
17	ich bin sehr zufrieden mit der Unterstützung die ich kriege.
19	bei mir ging es schon von anfang an gut im Betrieb.
20	Ich war mit allem zufrieden und habe nichts auszusetzen
23	Allgemein bin ich zufrieden.



Feld-Zusammenfassung für r690q1(SQ001)

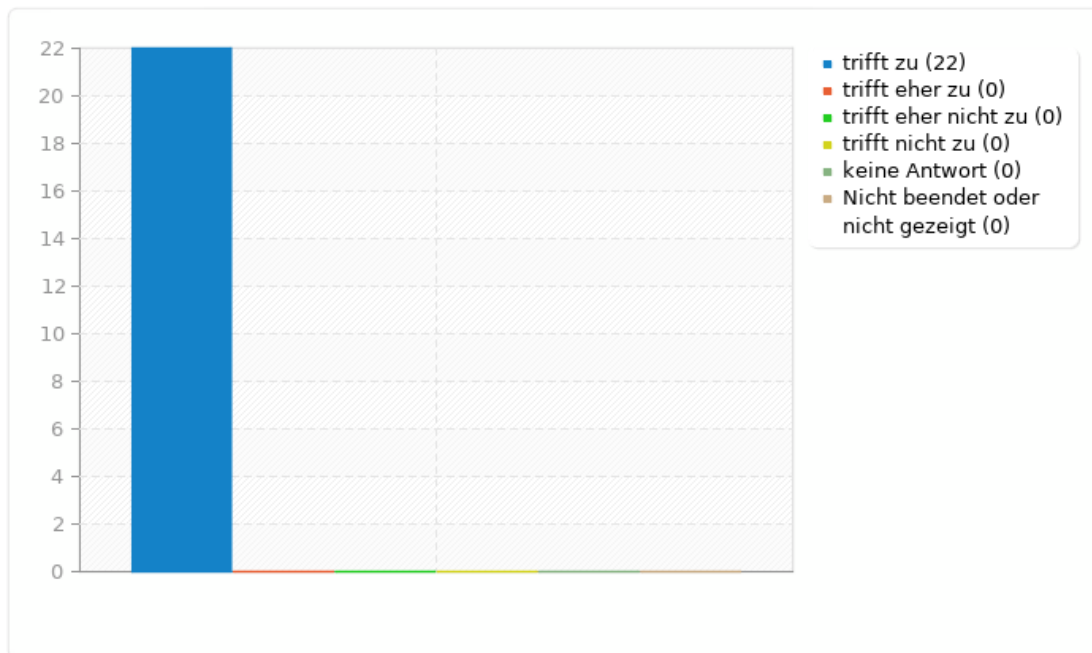
Die Kick-Lehrkraft [ist freundlich]

Antwort	Anzahl	Prozent
trifft zu (A1)	22	100.00%
trifft eher zu (A2)	0	0.00%
trifft eher nicht zu (A3)	0	0.00%
trifft nicht zu (A4)	0	0.00%
keine Antwort	0	0.00%
Nicht beendet oder nicht gezeigt	0	0.00%



Feld-Zusammenfassung für r690q1(SQ001)

Die Kick-Lehrkraft [ist freundlich]





Feld-Zusammenfassung für r690q1(SQ002)

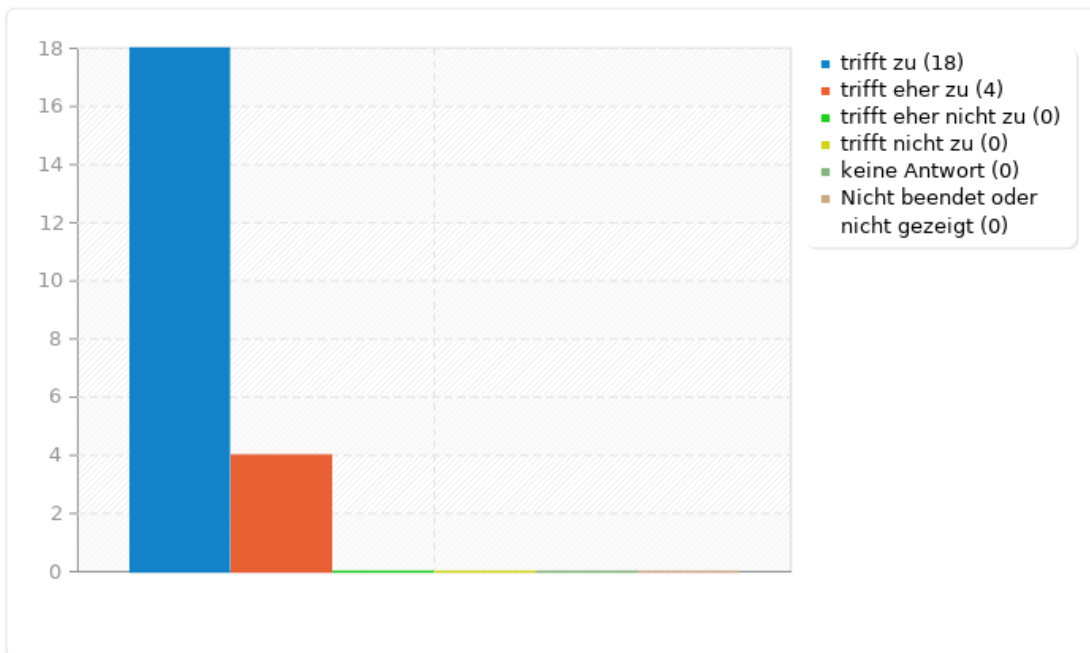
Die Kick-Lehrkraft [kann mich motivieren]

Antwort	Anzahl	Prozent
trifft zu (A1)	18	81.82%
trifft eher zu (A2)	4	18.18%
trifft eher nicht zu (A3)	0	0.00%
trifft nicht zu (A4)	0	0.00%
keine Antwort	0	0.00%
Nicht beendet oder nicht gezeigt	0	0.00%



Feld-Zusammenfassung für r690q1(SQ002)

Die Kick-Lehrkraft [kann mich motivieren]





Feld-Zusammenfassung für r690q1(SQ003)

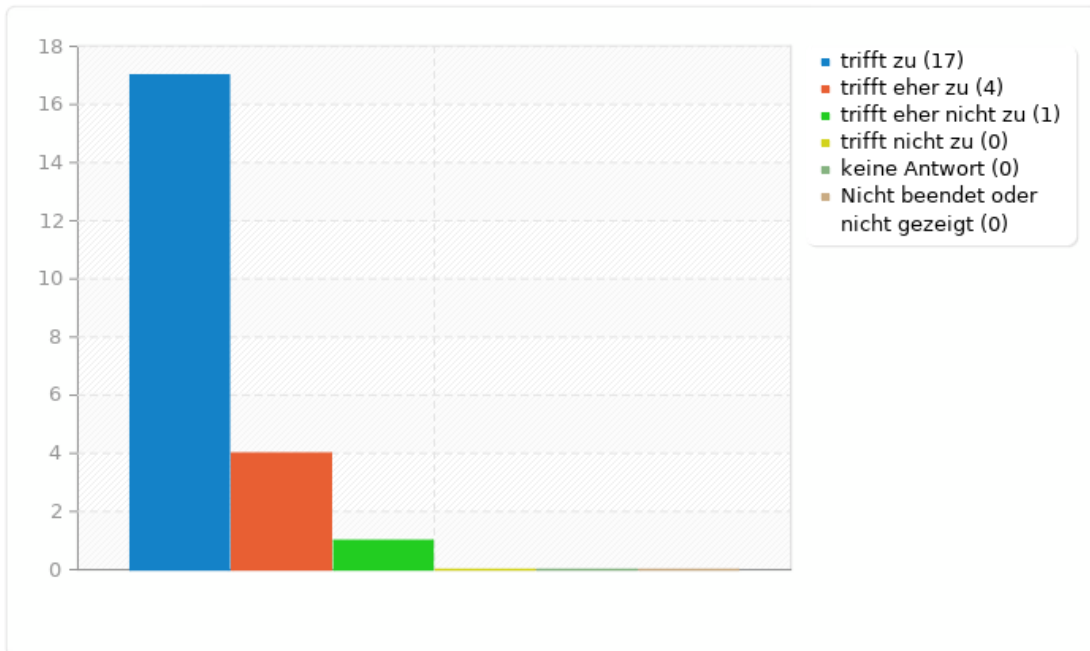
Die Kick-Lehrkraft [hat das nötige Durchsetzungsvermögen, um ein angenehmes Arbeitsklima zu ermöglichen]

Antwort	Anzahl	Prozent
trifft zu (A1)	17	77.27%
trifft eher zu (A2)	4	18.18%
trifft eher nicht zu (A3)	1	4.55%
trifft nicht zu (A4)	0	0.00%
keine Antwort	0	0.00%
Nicht beendet oder nicht gezeigt	0	0.00%



Feld-Zusammenfassung für r690q1(SQ003)

Die Kick-Lehrkraft [hat das nötige Durchsetzungsvermögen, um ein angenehmes Arbeitsklima zu ermöglichen]





Feld-Zusammenfassung für r690q1(SQ004)

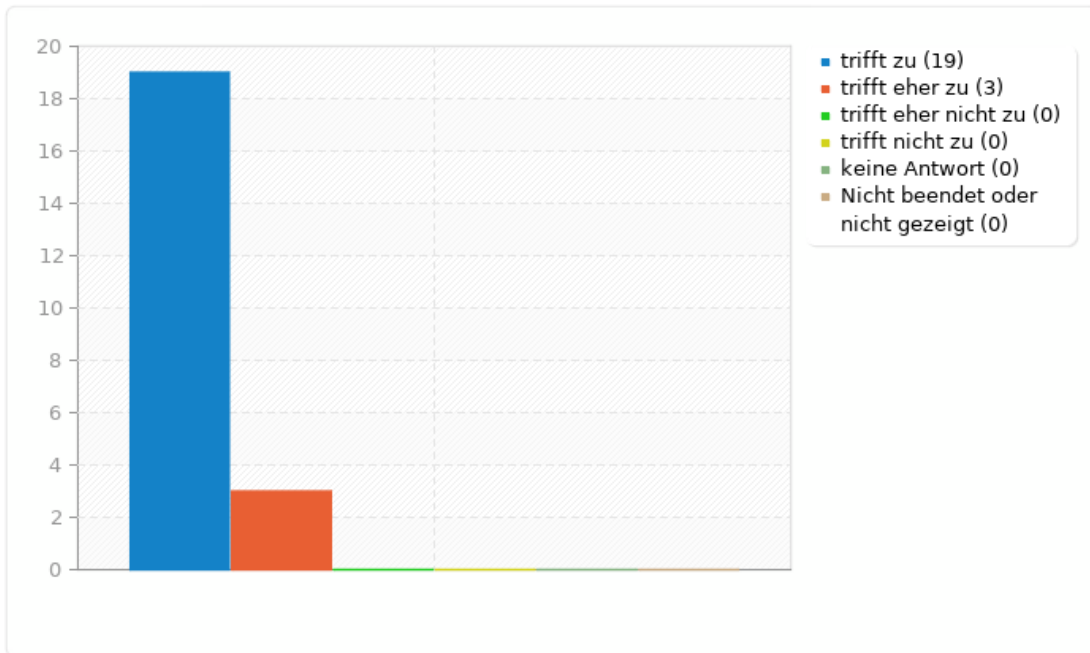
Die Kick-Lehrkraft [kann mir bei meinen schulischen Problemen helfen]

Antwort	Anzahl	Prozent
trifft zu (A1)	19	86.36%
trifft eher zu (A2)	3	13.64%
trifft eher nicht zu (A3)	0	0.00%
trifft nicht zu (A4)	0	0.00%
keine Antwort	0	0.00%
Nicht beendet oder nicht gezeigt	0	0.00%



Feld-Zusammenfassung für r690q1(SQ004)

Die Kick-Lehrkraft [kann mir bei meinen schulischen Problemen helfen]





Feld-Zusammenfassung für q1a

Wenn nicht oder nur teilweise: In welchen Bereichen, Fächern, bei welchen Themen erhalten Sie zu wenig Unterstützung?

Antwort	Anzahl	Prozent
Antwort	0	0.00%
keine Antwort	0	0.00%
Nicht beendet oder nicht gezeigt	22	100.00%

ID	Antwort
----	---------



Feld-Zusammenfassung für r690q2

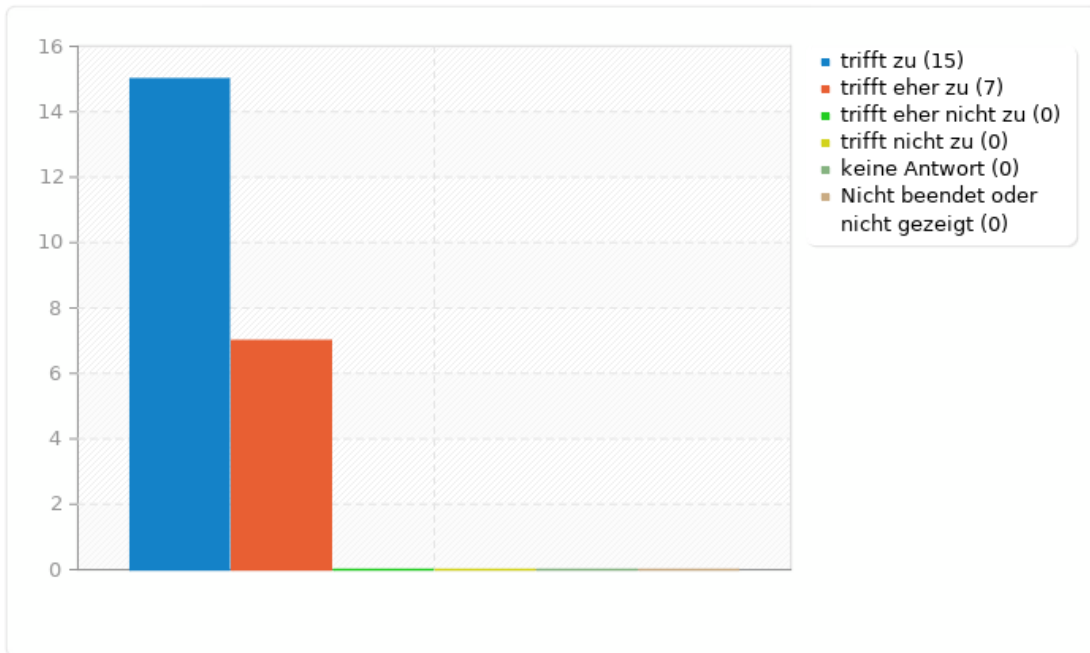
Im Kick herrscht ein angenehmes Arbeitsklima.

Antwort	Anzahl	Prozent
trifft zu (A1)	15	68.18%
trifft eher zu (A2)	7	31.82%
trifft eher nicht zu (A3)	0	0.00%
trifft nicht zu (A4)	0	0.00%
keine Antwort	0	0.00%
Nicht beendet oder nicht gezeigt	0	0.00%



Feld-Zusammenfassung für r690q2

Im Kick herrscht ein angenehmes Arbeitsklima.





Feld-Zusammenfassung für r690q2a

Was finden Sie gut am Arbeitsklima? Was könnte verbessert werden?

Antwort	Anzahl	Prozent
Antwort	13	59.09%
keine Antwort	9	40.91%
Nicht beendet oder nicht gezeigt	0	0.00%

ID	Antwort
26	Man kann sich Konzentrieren. Das nach Beruf Katalogisiert wird.
25	es ist eigentlich immer recht witzig. Jedoch ist es einfach zu lärmig.
6	Arbeitsklima ist Perfekt
7	Die Mitschüler sind alle Korrekt, ich hatte bis jetzt noch nie Probleme mit ihnen.
12	ich finde das Arbeitspläne gut
13	-
14	mehr Deutsch zu lehrnen
15	Es ist ruhig und kann mich konzentrieren.
16	ich finde alles gut. Die lehreren sind freundlich
17	gut finde ich das man auch mit den Mitschülern fragen beantworten und besprechen kann
19	ich finde das es ruhig und angenehm ist zum arbeiten.
20	Es ist alles gut so wie es ist.
23	Es ist aless in Ordnung.



Feld-Zusammenfassung für r690q3

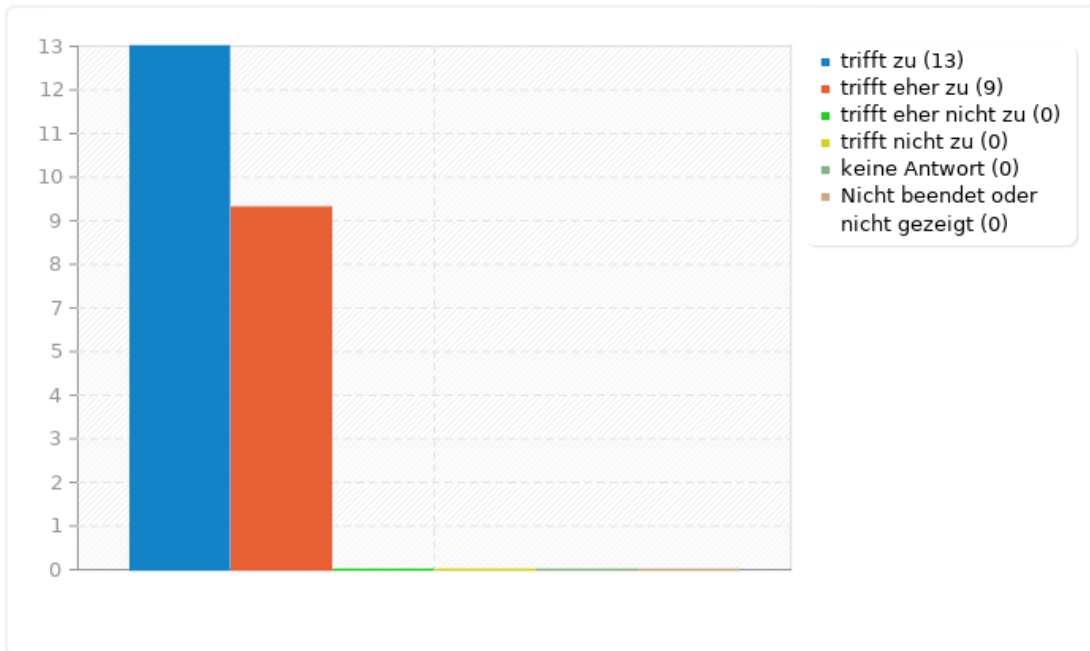
Ich kann mich gut konzentrieren und werde nicht abgelenkt.

Antwort	Anzahl	Prozent
trifft zu (A1)	13	59.09%
trifft eher zu (A2)	9	40.91%
trifft eher nicht zu (A3)	0	0.00%
trifft nicht zu (A4)	0	0.00%
keine Antwort	0	0.00%
Nicht beendet oder nicht gezeigt	0	0.00%



Feld-Zusammenfassung für r690q3

Ich kann mich gut konzentrieren und werde nicht abgelenkt.





Feld-Zusammenfassung für r690q4

Falls nicht, beschreiben Sie, wie Sie sich besser konzentrieren können. Welchen Beitrag können Sie leisten? Welchen Beitrag kann die Lehrperson dazu leisten?

Antwort	Anzahl	Prozent
Antwort	0	0.00%
keine Antwort	0	0.00%
Nicht beendet oder nicht gezeigt	22	100.00%

ID	Antwort
----	---------



Feld-Zusammenfassung für r690q5

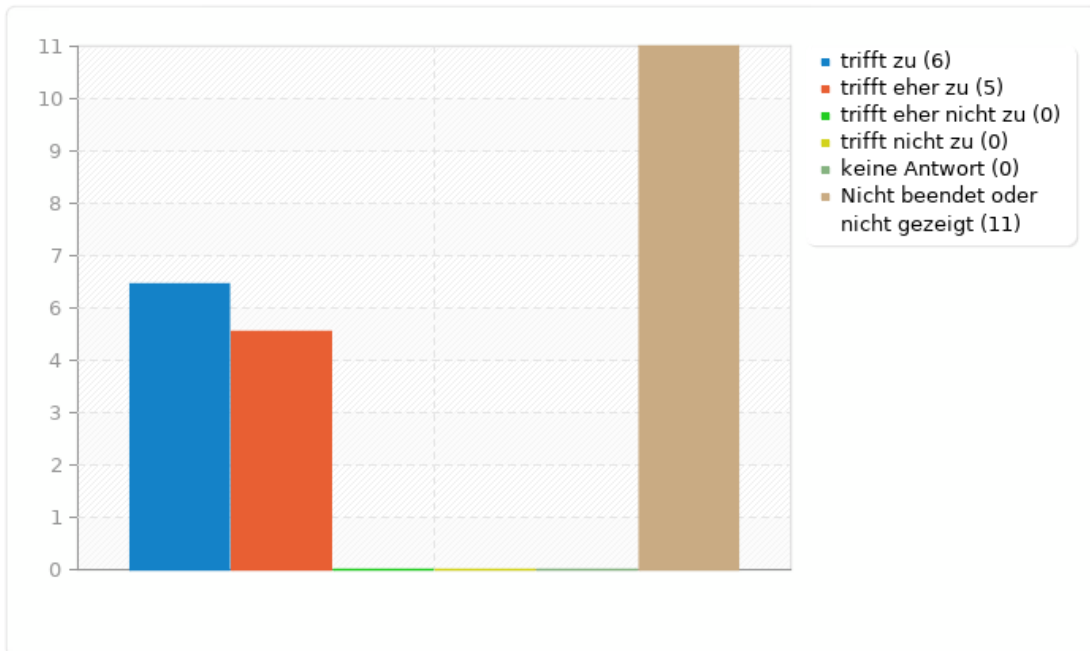
Workshop (1. Lektion): Von den behandelten Themen (Sprache, Mathematik, Lerntechnik) habe ich profitiert.

Antwort	Anzahl	Prozent
trifft zu (A1)	6	27.27%
trifft eher zu (A2)	5	22.73%
trifft eher nicht zu (A3)	0	0.00%
trifft nicht zu (A4)	0	0.00%
keine Antwort	0	0.00%
Nicht beendet oder nicht gezeigt	11	50.00%



Feld-Zusammenfassung für r690q5

Workshop (1. Lektion): Von den behandelten Themen (Sprache, Mathematik, Lerntechnik) habe ich profitiert.





Feld-Zusammenfassung für r690q6

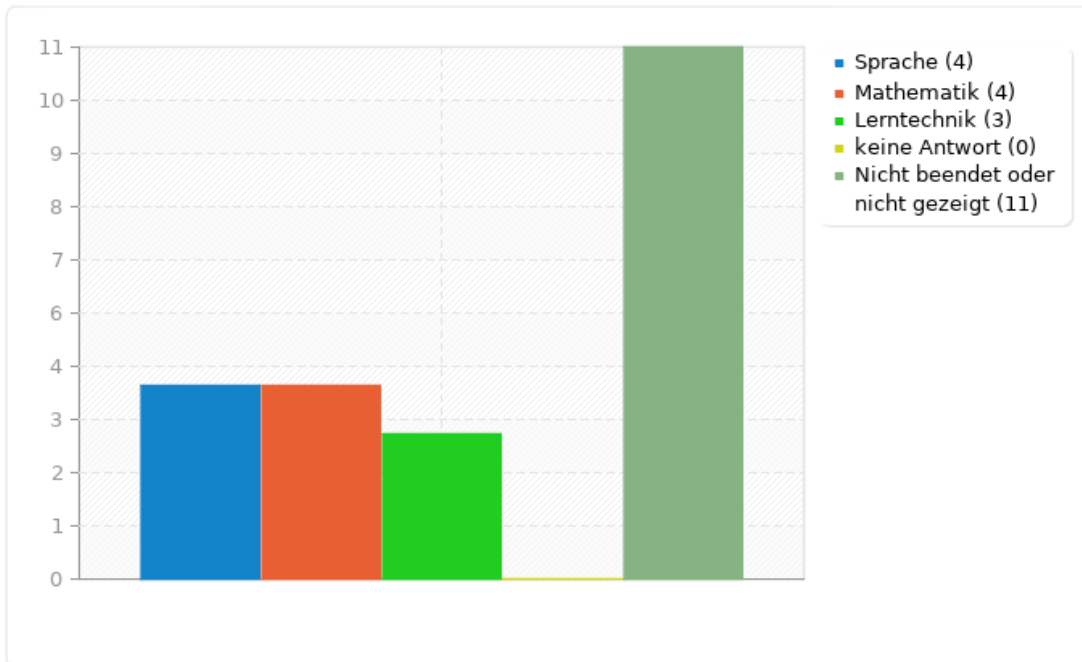
Wenn ja: In welchem Bereich am meisten?

Antwort	Anzahl	Prozent
Sprache (A1)	4	18.18%
Mathematik (A2)	4	18.18%
Lerntechnik (A3)	3	13.64%
keine Antwort	0	0.00%
Nicht beendet oder nicht gezeigt	11	50.00%



Feld-Zusammenfassung für r690q6

Wenn ja: In welchem Bereich am meisten?





Feld-Zusammenfassung für q6

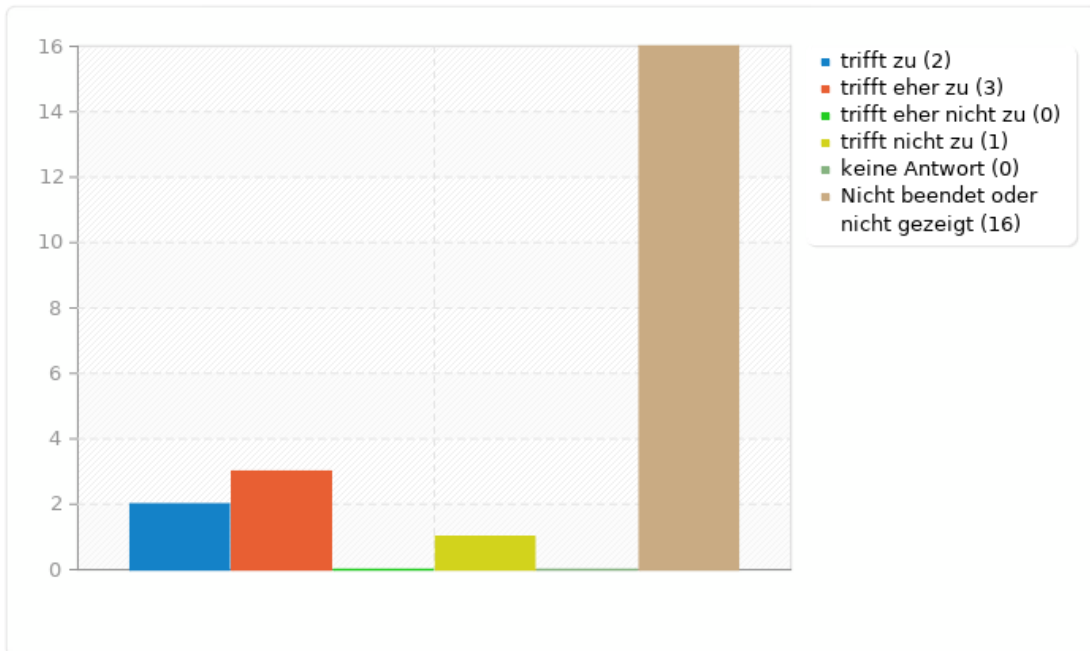
Die Erlebnisse und Eindrücke aus den Intensivtagen (s. untenstehender Text und Bild) habe ich mir im 1. Lehrjahr in Erinnerung rufen können, wenn ich eine Motivationshilfe brauchte.

Antwort	Anzahl	Prozent
trifft zu (A1)	2	9.09%
trifft eher zu (A2)	3	13.64%
trifft eher nicht zu (A3)	0	0.00%
trifft nicht zu (A4)	1	4.55%
keine Antwort	0	0.00%
Nicht beendet oder nicht gezeigt	16	72.73%



Feld-Zusammenfassung für q6

Die Erlebnisse und Eindrücke aus den Intensivtagen (s. untenstehender Text und Bild) habe ich mir im 1. Lehrjahr in Erinnerung rufen können, wenn ich eine Motivationshilfe brauchte.





Feld-Zusammenfassung für r690q7

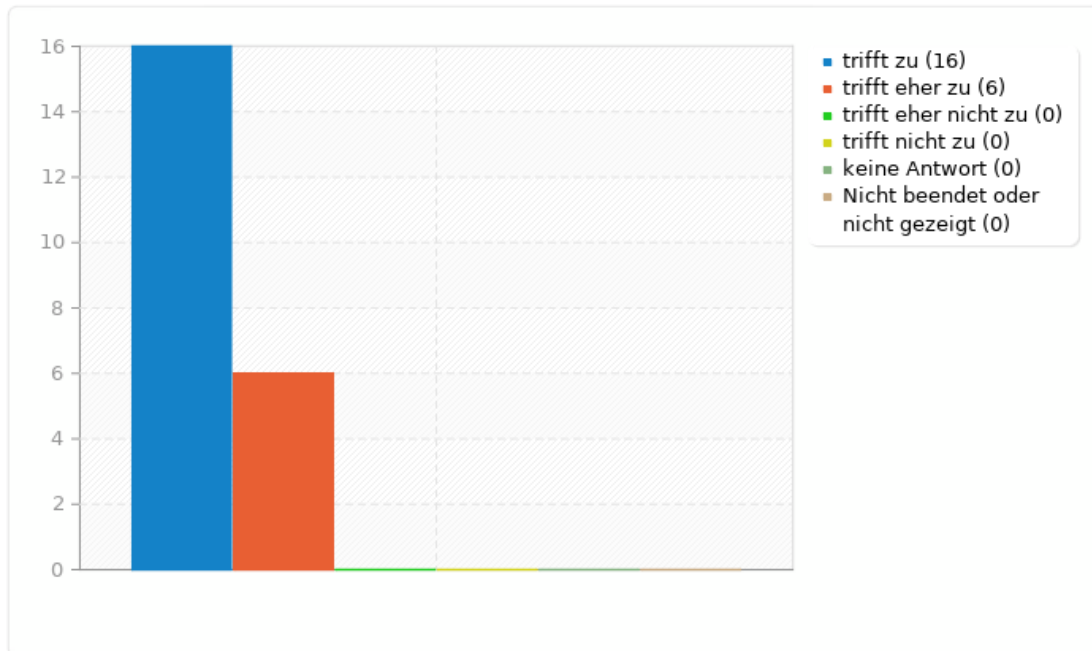
Ich erhalte im Kick wertvolle Tipps für Lerntechnik, Organisation, Ordnung. Diese erleichtern mir das erfolgreiche Arbeiten.

Antwort	Anzahl	Prozent
trifft zu (A1)	16	72.73%
trifft eher zu (A2)	6	27.27%
trifft eher nicht zu (A3)	0	0.00%
trifft nicht zu (A4)	0	0.00%
keine Antwort	0	0.00%
Nicht beendet oder nicht gezeigt	0	0.00%



Feld-Zusammenfassung für r690q7

Ich erhalte im Kick wertvolle Tipps für Lerntechnik, Organisation, Ordnung. Diese erleichtern mir das erfolgreiche Arbeiten.





Feld-Zusammenfassung für r690q8

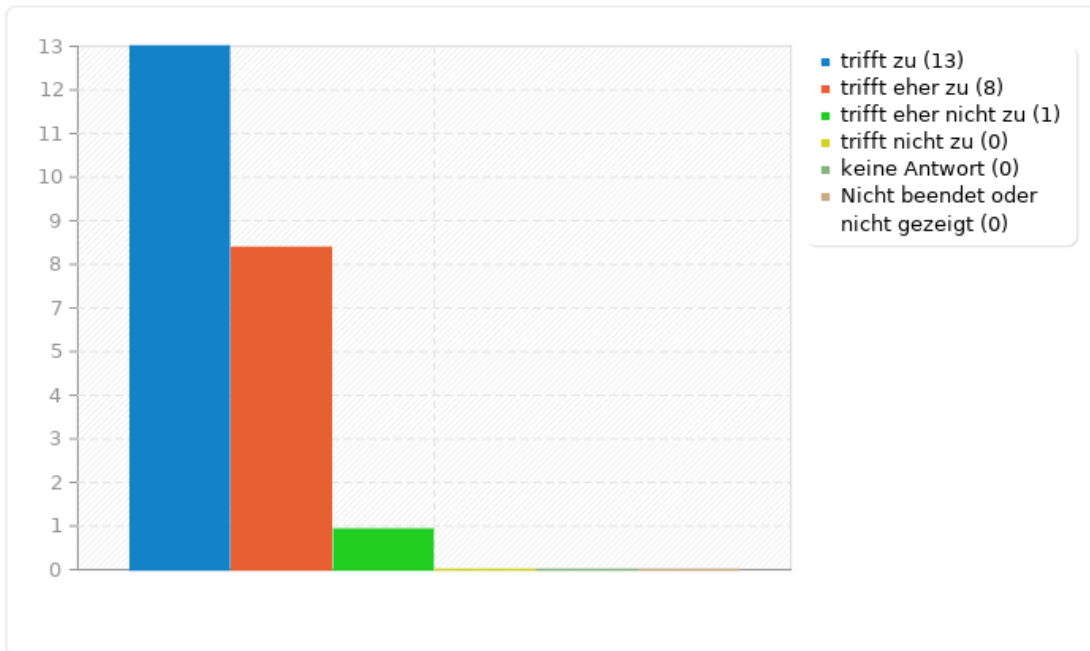
Im Kick hat es eine gute Sammlung von Lehrmitteln und Arbeitsblättern.

Antwort	Anzahl	Prozent
trifft zu (A1)	13	59.09%
trifft eher zu (A2)	8	36.36%
trifft eher nicht zu (A3)	1	4.55%
trifft nicht zu (A4)	0	0.00%
keine Antwort	0	0.00%
Nicht beendet oder nicht gezeigt	0	0.00%



Feld-Zusammenfassung für r690q8

Im Kick hat es eine gute Sammlung von Lehrmitteln und Arbeitsblättern.





Feld-Zusammenfassung für r690q9

Falls nicht: In folgenden Bereichen hat es zu wenig Unterrichtsmaterial im Kick (Fächer, Berufe, Themen).

Antwort	Anzahl	Prozent
Antwort	0	0.00%
keine Antwort	1	4.55%
Nicht beendet oder nicht gezeigt	21	95.45%

ID	Antwort
----	---------



Feld-Zusammenfassung für r690q10

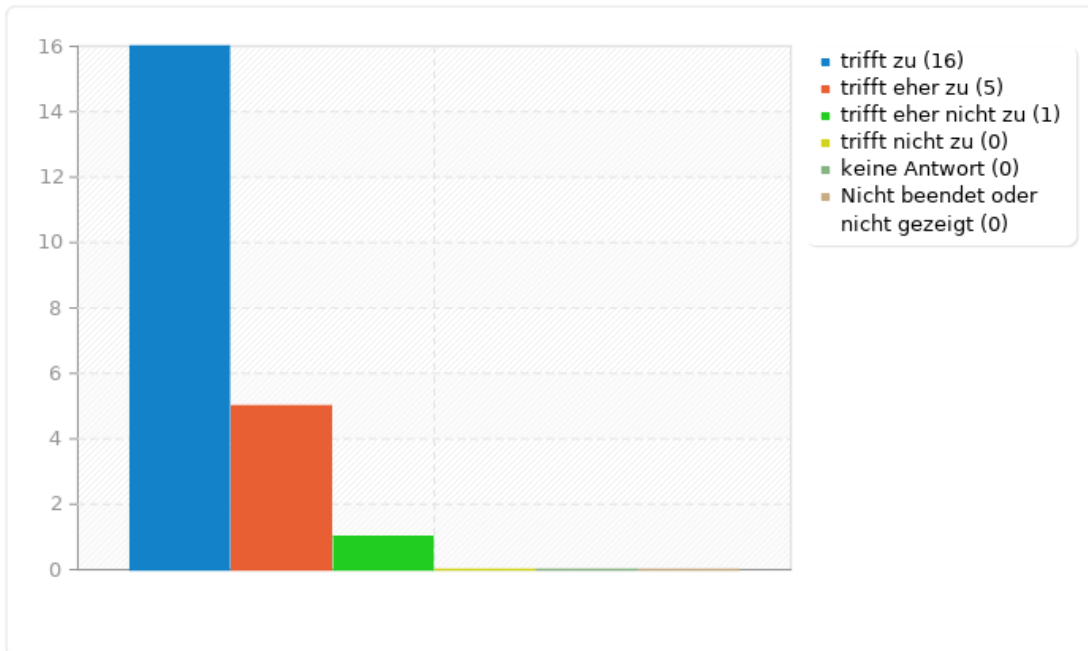
Die Kick-Hausordnung enthält sinnvolle Regelungen.

Antwort	Anzahl	Prozent
trifft zu (A1)	16	72.73%
trifft eher zu (A2)	5	22.73%
trifft eher nicht zu (A3)	1	4.55%
trifft nicht zu (A4)	0	0.00%
keine Antwort	0	0.00%
Nicht beendet oder nicht gezeigt	0	0.00%



Feld-Zusammenfassung für r690q10

Die Kick-Hausordnung enthält sinnvolle Regelungen.





Feld-Zusammenfassung für r690q11

Diese Regel fehlt oder ist überflüssig:

Antwort	Anzahl	Prozent
Antwort	0	0.00%
keine Antwort	1	4.55%
Nicht beendet oder nicht gezeigt	21	95.45%

ID	Antwort
----	---------



Feld-Zusammenfassung für q5

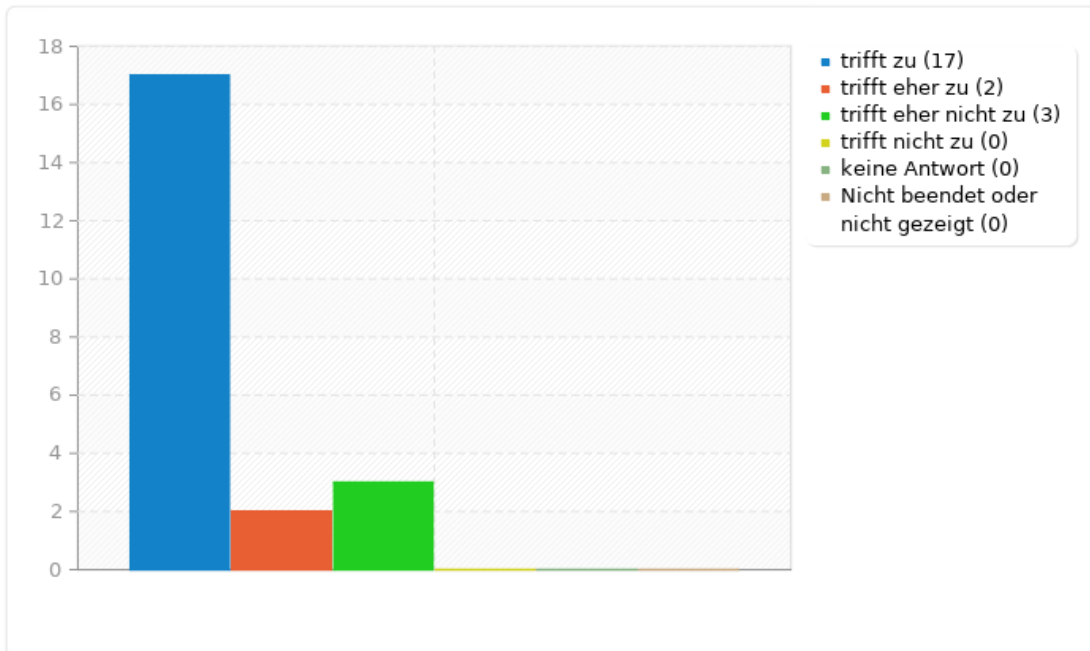
Die Absenzenregelung mit drei "Jokern" pro Semester ist gut.

Antwort	Anzahl	Prozent
trifft zu (A1)	17	77.27%
trifft eher zu (A2)	2	9.09%
trifft eher nicht zu (A3)	3	13.64%
trifft nicht zu (A4)	0	0.00%
keine Antwort	0	0.00%
Nicht beendet oder nicht gezeigt	0	0.00%



Feld-Zusammenfassung für q5

Die Absenzenregelung mit drei "Jokern" pro Semester ist gut.





Feld-Zusammenfassung für r690q12

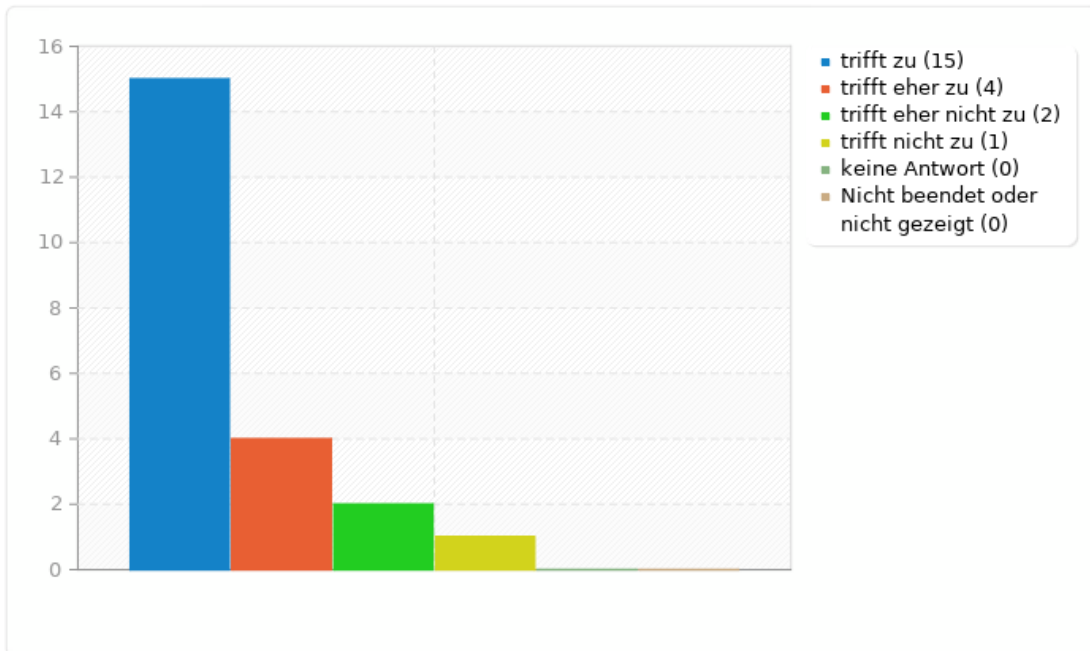
Das Lernjournal ist ein wertvolles Planungsinstrument, um die Kick-Stunden zu strukturieren.

Antwort	Anzahl	Prozent
trifft zu (A1)	15	68.18%
trifft eher zu (A2)	4	18.18%
trifft eher nicht zu (A3)	2	9.09%
trifft nicht zu (A4)	1	4.55%
keine Antwort	0	0.00%
Nicht beendet oder nicht gezeigt	0	0.00%



Feld-Zusammenfassung für r690q12

Das Lernjournal ist ein wertvolles Planungsinstrument, um die Kick-Stunden zu strukturieren.





Feld-Zusammenfassung für r690q13

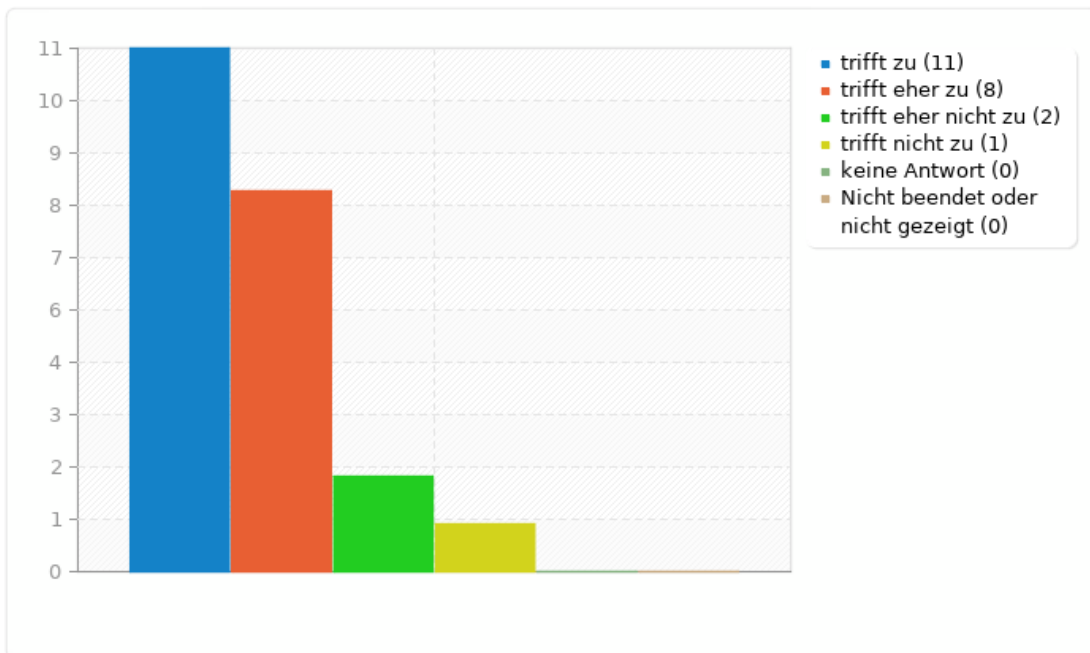
Aus den Überlegungen, welche ich im Rückblick des Lernjournals jeweils festhalte, kann ich wertvolle Rückschlüsse zu meinem eigenen Lernen ziehen.

Antwort	Anzahl	Prozent
trifft zu (A1)	11	50.00%
trifft eher zu (A2)	8	36.36%
trifft eher nicht zu (A3)	2	9.09%
trifft nicht zu (A4)	1	4.55%
keine Antwort	0	0.00%
Nicht beendet oder nicht gezeigt	0	0.00%



Feld-Zusammenfassung für r690q13

Aus den Überlegungen, welche ich im Rückblick des Lernjournals jeweils festhalte, kann ich wertvolle Rückschlüsse zu meinem eigenen Lernen ziehen.





Feld-Zusammenfassung für r690q14

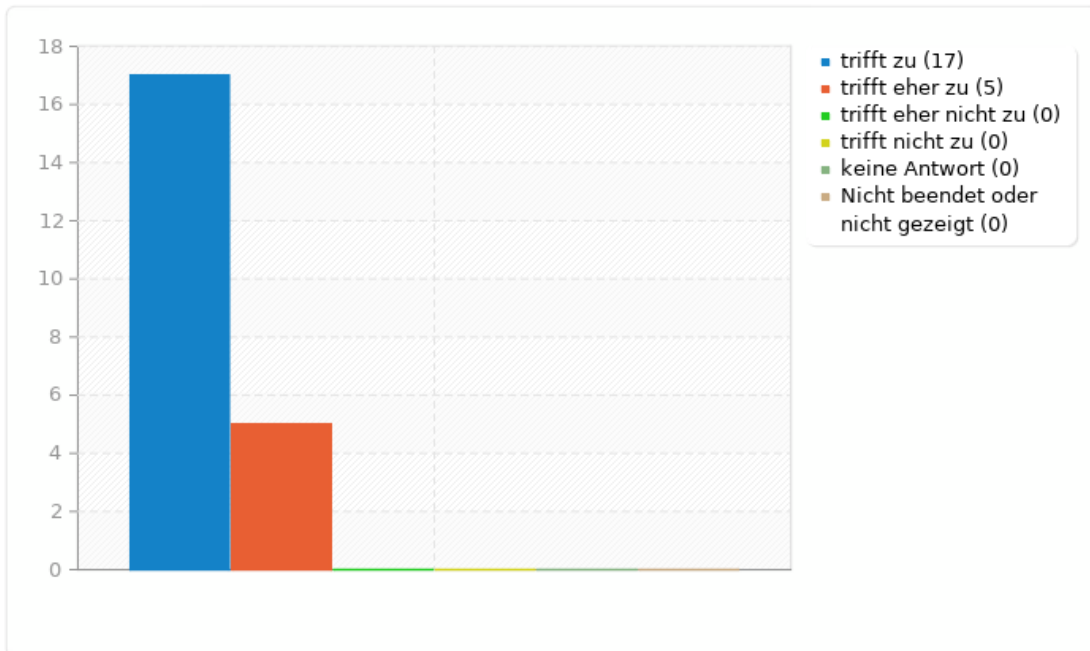
Die Rückmeldungen der Lehrperson im Lernjournal erlebe ich als hilfreiche und mutmachende Kommentare.

Antwort	Anzahl	Prozent
trifft zu (A1)	17	77.27%
trifft eher zu (A2)	5	22.73%
trifft eher nicht zu (A3)	0	0.00%
trifft nicht zu (A4)	0	0.00%
keine Antwort	0	0.00%
Nicht beendet oder nicht gezeigt	0	0.00%



Feld-Zusammenfassung für r690q14

Die Rückmeldungen der Lehrperson im Lernjournal erlebe ich als hilfreiche und mutmachende Kommentare.





Feld-Zusammenfassung für r690q15

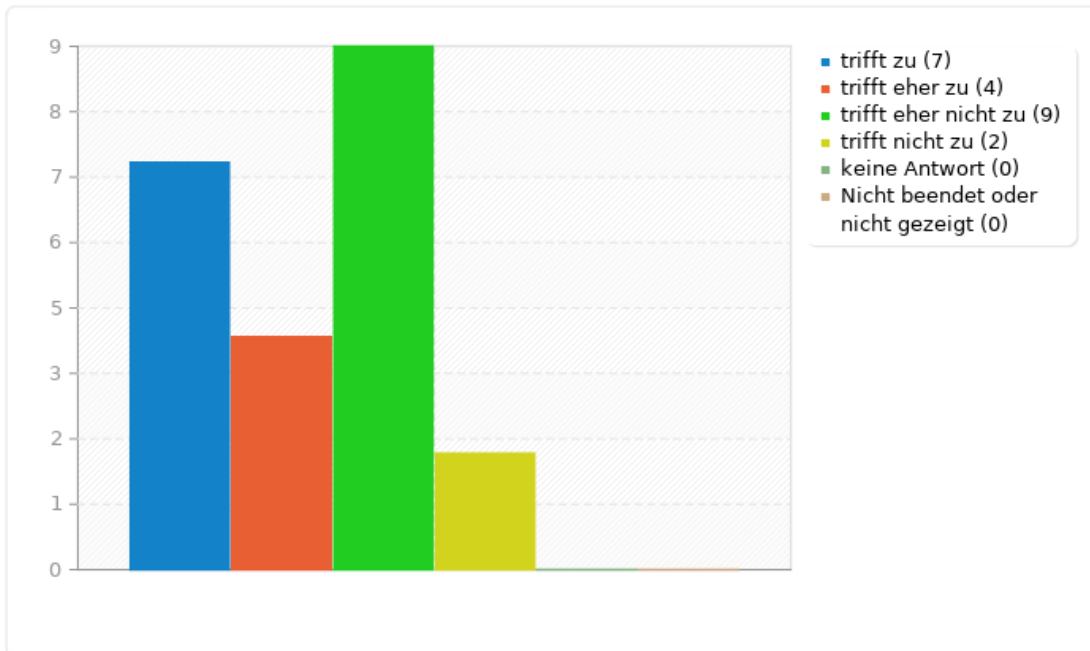
Die Notentabelle im Lernjournal nutze ich. Sie ist eine Hilfe, um den Überblick über die eigenen Noten zu behalten.

Antwort	Anzahl	Prozent
trifft zu (A1)	7	31.82%
trifft eher zu (A2)	4	18.18%
trifft eher nicht zu (A3)	9	40.91%
trifft nicht zu (A4)	2	9.09%
keine Antwort	0	0.00%
Nicht beendet oder nicht gezeigt	0	0.00%



Feld-Zusammenfassung für r690q15

Die Notentabelle im Lernjournal nutze ich. Sie ist eine Hilfe, um den Überblick über die eigenen Noten zu behalten.





Feld-Zusammenfassung für q12

Haben Sie einen Wunsch ans Kick?

Antwort	Anzahl	Prozent
Antwort	14	63.64%
keine Antwort	8	36.36%
Nicht beendet oder nicht gezeigt	0	0.00%

ID	Antwort
26	Die Kurszeiten sind nicht Optimal. Ansonsten ist alles in Ordnung.
6	Nein alles ok
7	Mehr Joker Tage
8	Mehr Jokertage
10	Gipfeli und Kafee
12	nein
13	-
14	alles gut mit Herr Taner
15	Keine. Ich finde es gut wie es ist.
17	rauchen während des Unterrichts :)
19	nein,ist alles oke
20	Nein
28	weiter so!
29	nein



Feld-Zusammenfassung für q11

Was finden Sie das Beste am Kick? Danke für Ihre Antwort!

Antwort	Anzahl	Prozent
Antwort	16	72.73%
keine Antwort	6	27.27%
Nicht beendet oder nicht gezeigt	0	0.00%

ID	Antwort
26	Die Motivation die man für die Berufslehre bekommt ohne Kick hätte ich wahrscheinlich weniger für die Schule gemacht.
6	Ruhig und freundliche Lehrer und Lehrerin und helfsbreitschaft
7	Die Pausen :-)
8	Die Lernstrategie die Mitschüler und Frau Minonzio
10	Herr Tanner
11	ZUSAMMEN ARBEITEN
12	manchmal für prüfung
13	Das man eine fest vorgegebene Zeit hat, in einem anderen Raum als das eigene Zimmer, um seine aufgaben zu erledigen. Und natürlich die Lehrperson die bei Fragen helfen kommt.
14	so ist perfekt
15	Wo Mann Mangel hat wird geholfen sich verbessern.
16	Die Lehrpersonal sind freundlich und die Qualität sind sehr gut
17	das ich beim gleichen Lehrer kick habe wie die normale schule dadurch kann ich aktuelle Themen direkt besprechen
19	das man hier offen mit den Lehrpersonen sprechen kann.
20	Die Hilfe der Lehrpersonen.
22	gute Lehrkraft Herr M.T beste Lehrer
28	Das angenehme Arbeitsklima, professionelle Lehrpersonen, die einen meist bei den kniffligsten Aufgaben unter die Arme greiffen kann