



---

## Ergebnisse

### Umfrage 467895

---

Anzahl der Datensätze in dieser Abfrage:	7
Gesamtzahl der Datensätze dieser Umfrage:	7
Anteil in Prozent:	100.00%



---

## Feld-Zusammenfassung für r33q0

Wer gab den Anstoss zur Kick-Anmeldung Ihres Lernenden?

---

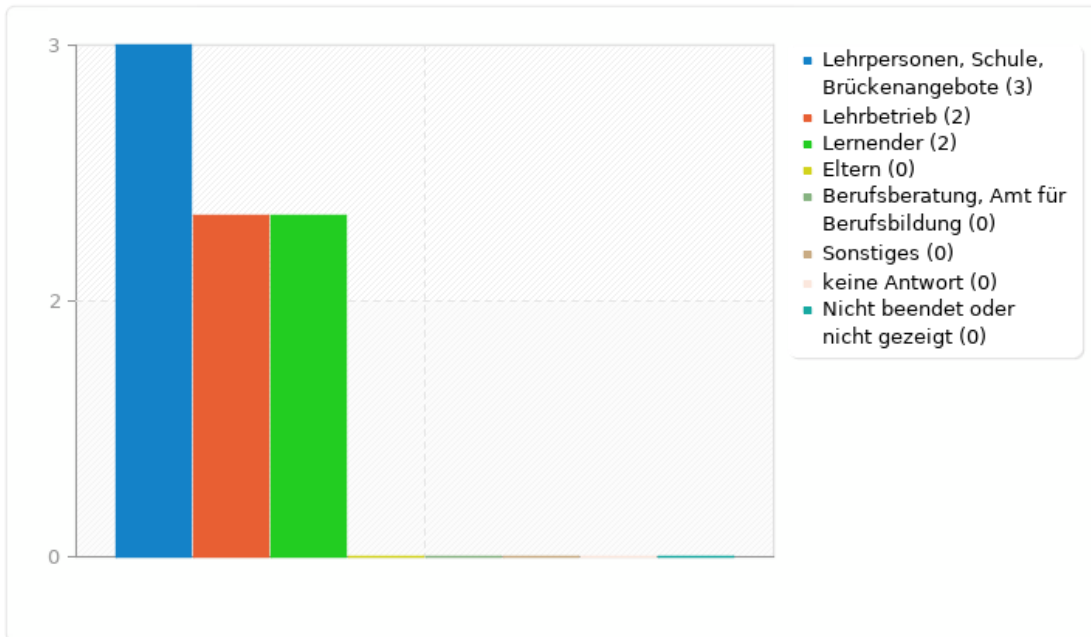
Antwort	Anzahl	Prozent
Lehrpersonen, Schule, Brückenangebote (A1)	3	42.86%
Lehrbetrieb (A2)	2	28.57%
Lernender (A3)	2	28.57%
Eltern (A4)	0	0.00%
Berufsberatung, Amt für Berufsbildung (A5)	0	0.00%
Sonstiges	0	0.00%
keine Antwort	0	0.00%
Nicht beendet oder nicht gezeigt	0	0.00%

ID	Antwort
----	---------



## Feld-Zusammenfassung für r33q0

Wer gab den Anstoss zur Kick-Anmeldung Ihres Lernenden?





---

## Feld-Zusammenfassung für q0002

Welches waren die Gründe, welche zur Kick-Anmeldung führten?

---

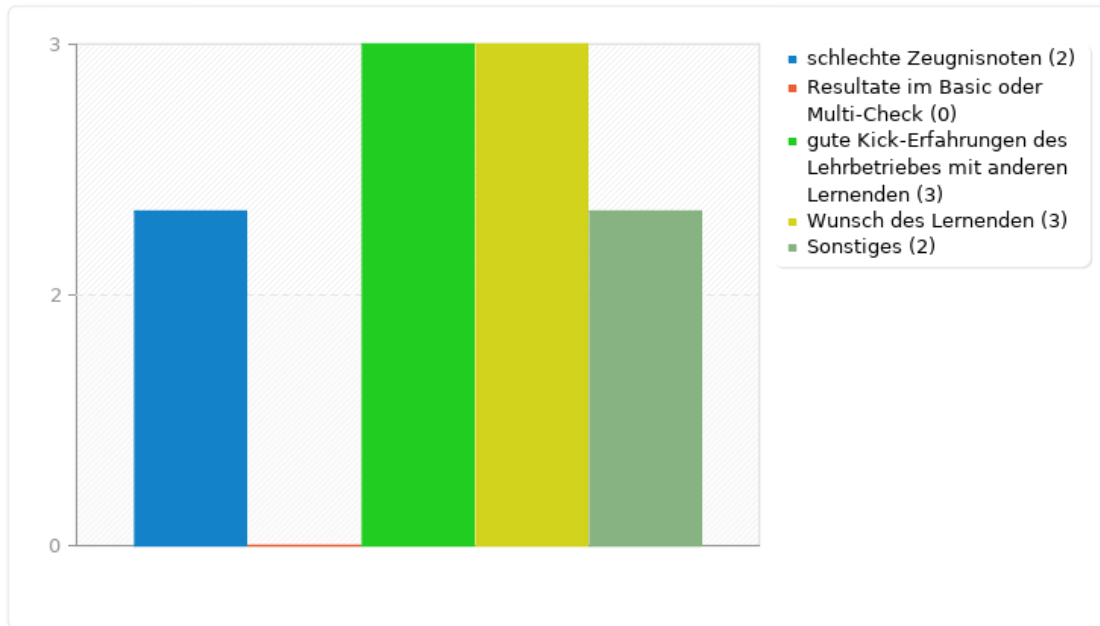
Antwort	Anzahl	Prozent
schlechte Zeugnisnoten (SQ001)	2	28.57%
Resultate im Basic oder Multi-Check (SQ002)	0	0.00%
gute Kick-Erfahrungen des Lehrbetriebes mit anderen Lernenden (SQ003)	3	42.86%
Wunsch des Lernenden (SQ004)	3	42.86%
Sonstiges	2	28.57%

ID	Antwort
22	Sprache
26	bereits abgebrochene Lehre und sehr schlechter Schulstart



## Feld-Zusammenfassung für q0002

Welches waren die Gründe, welche zur Kick-Anmeldung führten?





---

## Feld-Zusammenfassung für q0003

Dieser Lernende hat die Lehrstelle auch dank der Kick-Anmeldung bekommen..

---

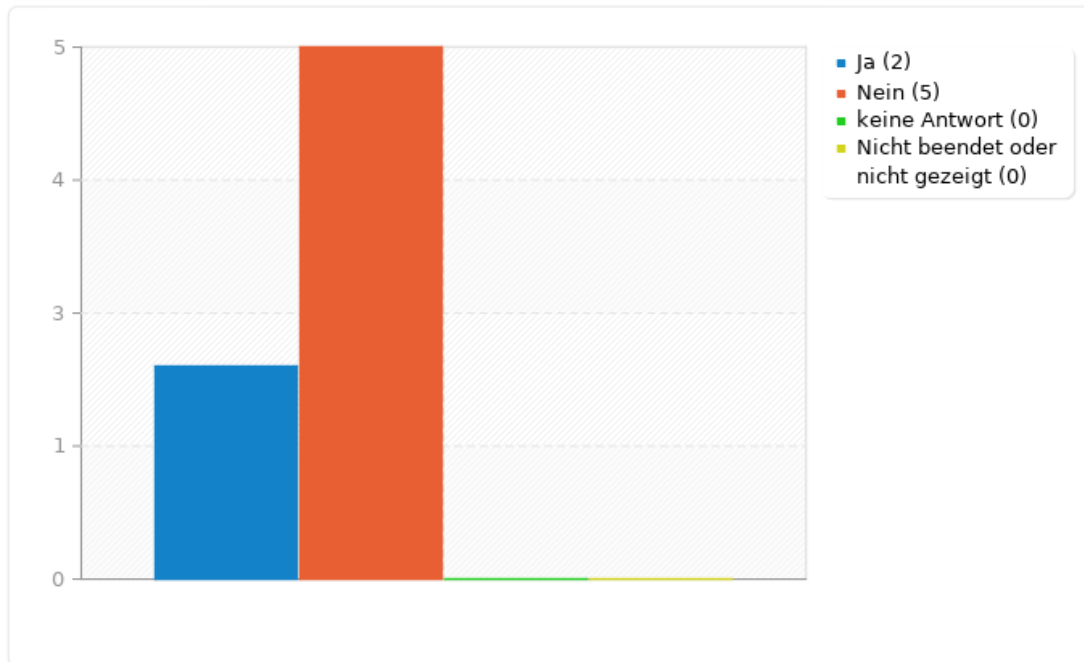
<b>Antwort</b>	<b>Anzahl</b>	<b>Prozent</b>
Ja (Y)	2	28.57%
Nein (N)	5	71.43%
keine Antwort	0	0.00%
Nicht beendet oder nicht gezeigt	0	0.00%



## Feld-Zusammenfassung für q0003

Dieser Lernende hat die Lehrstelle auch dank der Kick-Anmeldung bekommen..

---





## Feld-Zusammenfassung für r33q1

Der Kontakt zur zuständigen Kick-Lehrperson findet im genügenden Ausmass statt.

<b>Antwort</b>	<b>Anzahl</b>	<b>Prozent</b>
Ja, die gegenseitige Kommunikation funktioniert. (A1)	6	85.71%
Nein, wir wünschen uns mehr Kontakt/Informationen. (A2)	1	14.29%
keine Antwort	0	0.00%
Nicht beendet oder nicht gezeigt	0	0.00%

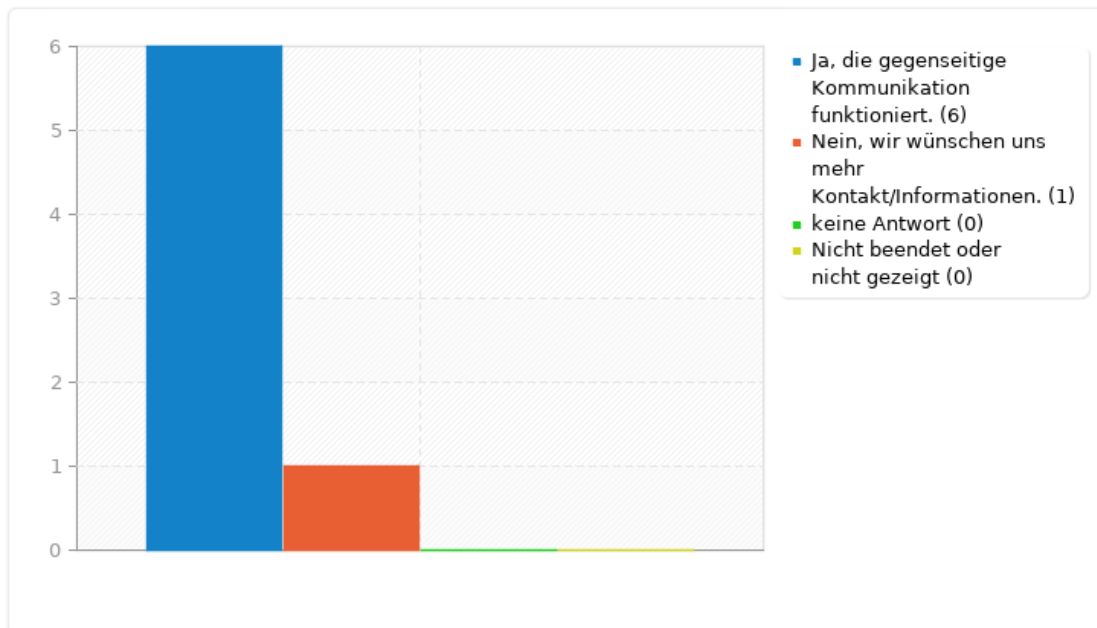




## Feld-Zusammenfassung für r33q1

Der Kontakt zur zuständigen Kick-Lehrperson findet im genügenden Ausmass statt.

---





---

## Feld-Zusammenfassung für r33q2

Wie häufig (oder in welchen Fällen) möchten Sie kontaktiert werden? ODER Welche Informationen wünschen Sie vom Kick zu erhalten?

---

Antwort	Anzahl	Prozent
Antwort	1	14.29%
keine Antwort	0	0.00%
Nicht beendet oder nicht gezeigt	6	85.71%

ID	Antwort
29	Nach einem halben Jahr einen "Zwischenbericht"



---

## Feld-Zusammenfassung für r33q3

Kick hat einen positiven Einfluss auf die schulischen Leistungen des Lernenden.

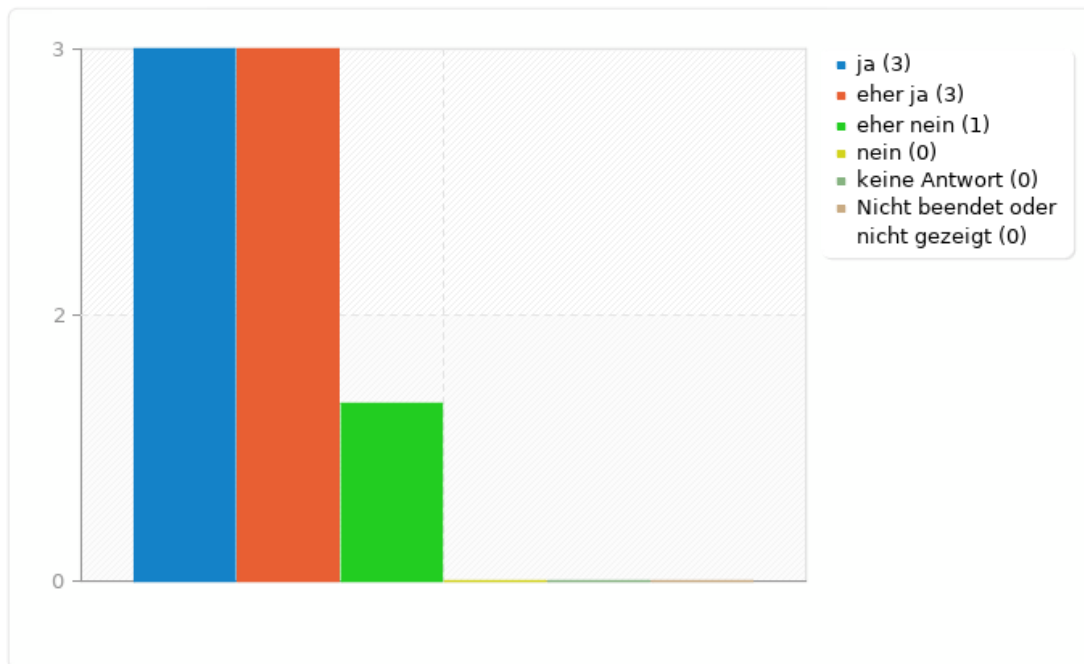
---

<b>Antwort</b>	<b>Anzahl</b>	<b>Prozent</b>
ja (A1)	3	42.86%
eher ja (A2)	3	42.86%
eher nein (A3)	1	14.29%
nein (A4)	0	0.00%
keine Antwort	0	0.00%
Nicht beendet oder nicht gezeigt	0	0.00%



## Feld-Zusammenfassung für r33q3

Kick hat einen positiven Einfluss auf die schulischen Leistungen des Lernenden.





---

## Feld-Zusammenfassung für r33q4

Falls eher nein oder nein: warum nicht? Was fehlt?

---

Antwort	Anzahl	Prozent
Antwort	1	14.29%
keine Antwort	0	0.00%
Nicht beendet oder nicht gezeigt	6	85.71%

ID	Antwort
28	Laut Aussage der Lernenden bringt ihr die Lehre mit Kick nichts. Der positive Einfluss kann von uns als Betrieb nicht einwandfrei beurteilt werden.



---

## Feld-Zusammenfassung für r33q5

Der Lernende selber äussert sich positiv über die Kick-Kurse.

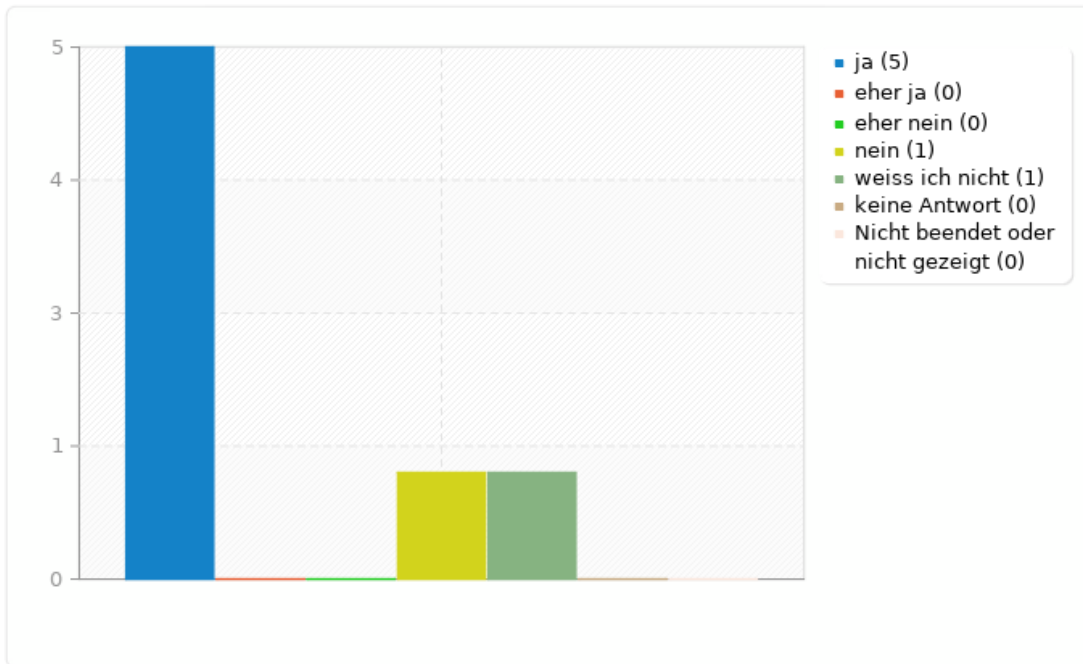
---

<b>Antwort</b>	<b>Anzahl</b>	<b>Prozent</b>
ja (A1)	5	71.43%
eher ja (A2)	0	0.00%
eher nein (A3)	0	0.00%
nein (A4)	1	14.29%
weiss ich nicht (A5)	1	14.29%
keine Antwort	0	0.00%
Nicht beendet oder nicht gezeigt	0	0.00%



### Feld-Zusammenfassung für r33q5

Der Lernende selber äussert sich positiv über die Kick-Kurse.





---

## Feld-Zusammenfassung für r33q10

Im Kick scheint eine gute Arbeitsatmosphäre zu herrschen. Unser Lernender kann dort konzentriert arbeiten.

---

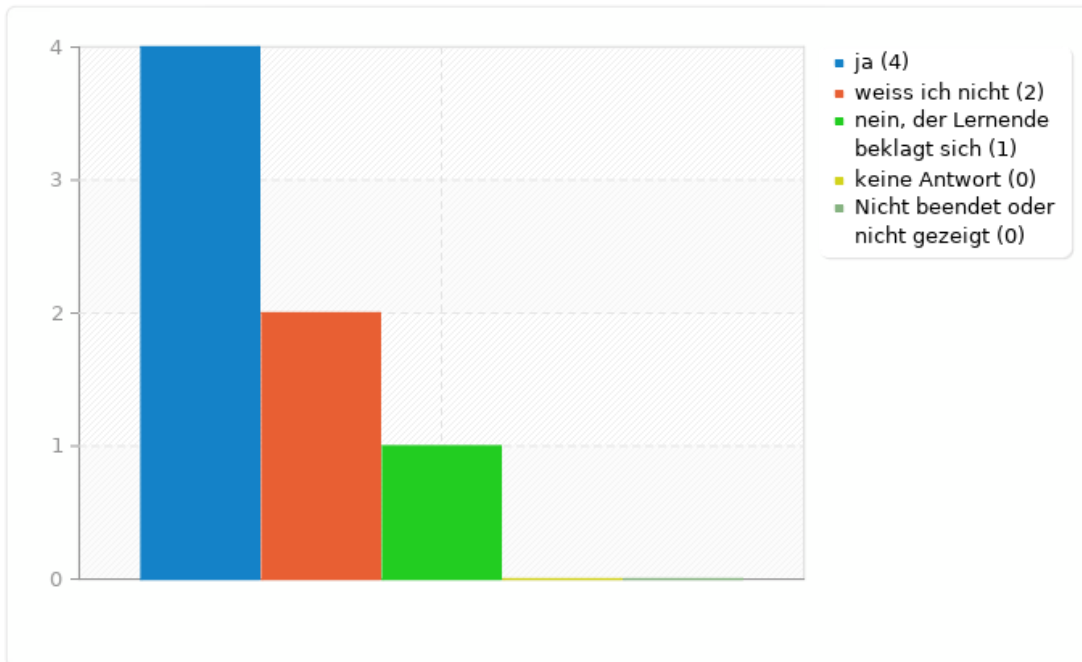
Antwort	Anzahl	Prozent
ja (A1)	4	57.14%
weiss ich nicht (A2)	2	28.57%
nein, der Lernende beklagt sich (A4)	1	14.29%
keine Antwort	0	0.00%
Nicht beendet oder nicht gezeigt	0	0.00%





## Feld-Zusammenfassung für r33q10

Im Kick scheint eine gute Arbeitsatmosphäre zu herrschen. Unser Lernender kann dort konzentriert arbeiten.





## Feld-Zusammenfassung für r33q6

Was schätzen Sie am Kick-Programm?

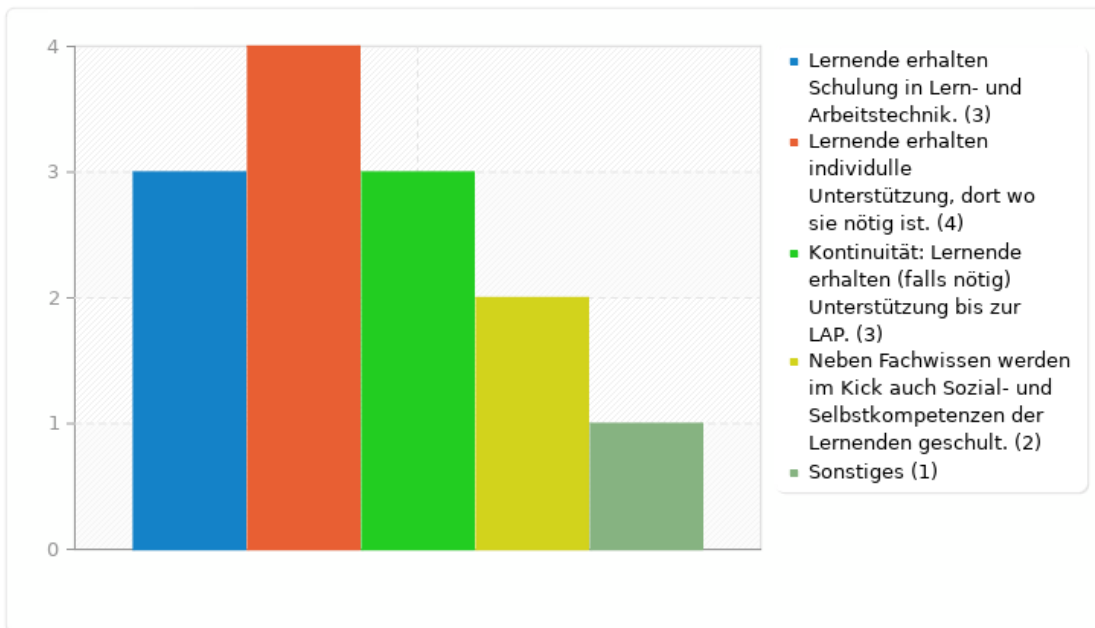
Antwort	Anzahl	Prozent
Lernende erhalten Schulung in Lern- und Arbeitstechnik. (SQ005)	3	42.86%
Lernende erhalten individuelle Unterstützung, dort wo sie nötig ist. (SQ006)	4	57.14%
Kontinuität: Lernende erhalten (falls nötig) Unterstützung bis zur LAP. (SQ007)	3	42.86%
Neben Fachwissen werden im Kick auch Sozial- und Selbstkompetenzen der Lernenden geschult. (SQ008)	2	28.57%
Sonstiges	1	14.29%

ID	Antwort
28	kann nicht beurteilt werden



## Feld-Zusammenfassung für r33q6

Was schätzen Sie am Kick-Programm?





## Feld-Zusammenfassung für r33q7

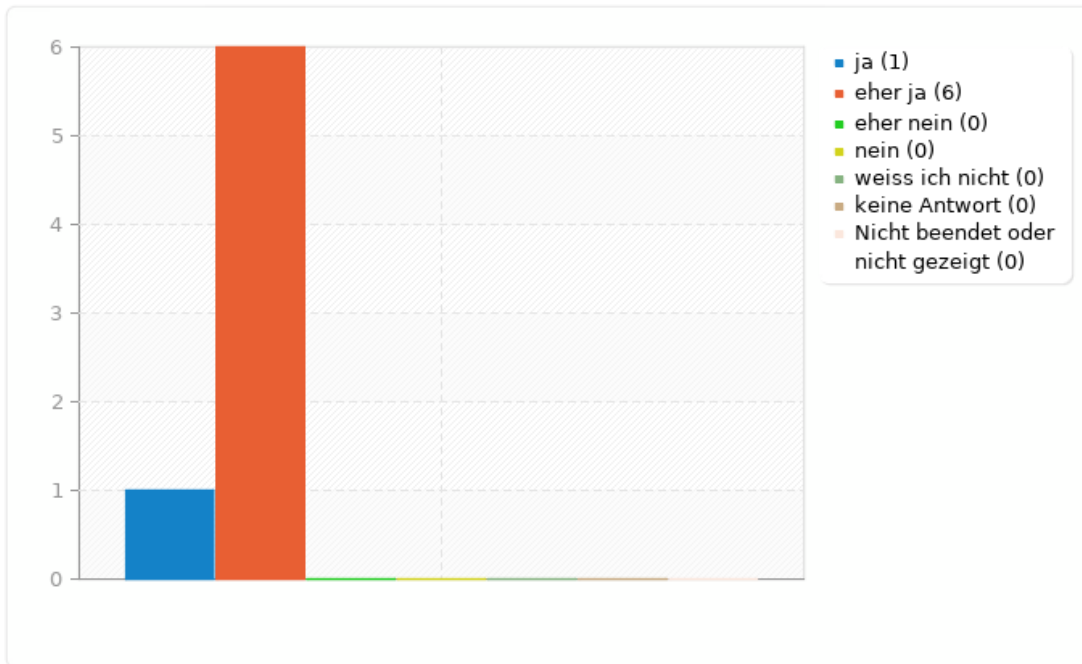
Unser Lernender erhält im Kick die Unterstützung, welche er braucht.

Antwort	Anzahl	Prozent
ja (A1)	1	14.29%
eher ja (A2)	6	85.71%
eher nein (A3)	0	0.00%
nein (A4)	0	0.00%
weiss ich nicht (A5)	0	0.00%
keine Antwort	0	0.00%
Nicht beendet oder nicht gezeigt	0	0.00%



## Feld-Zusammenfassung für r33q7

Unser Lernender erhält im Kick die Unterstützung, welche er braucht.





---

## Feld-Zusammenfassung für r33q8

Falls eher nein oder nein: warum nicht? Was fehlt?

---

Antwort	Anzahl	Prozent
Antwort	0	0.00%
keine Antwort	0	0.00%
Nicht beendet oder nicht gezeigt	7	100.00%

ID	Antwort
----	---------



## Feld-Zusammenfassung für r33q9

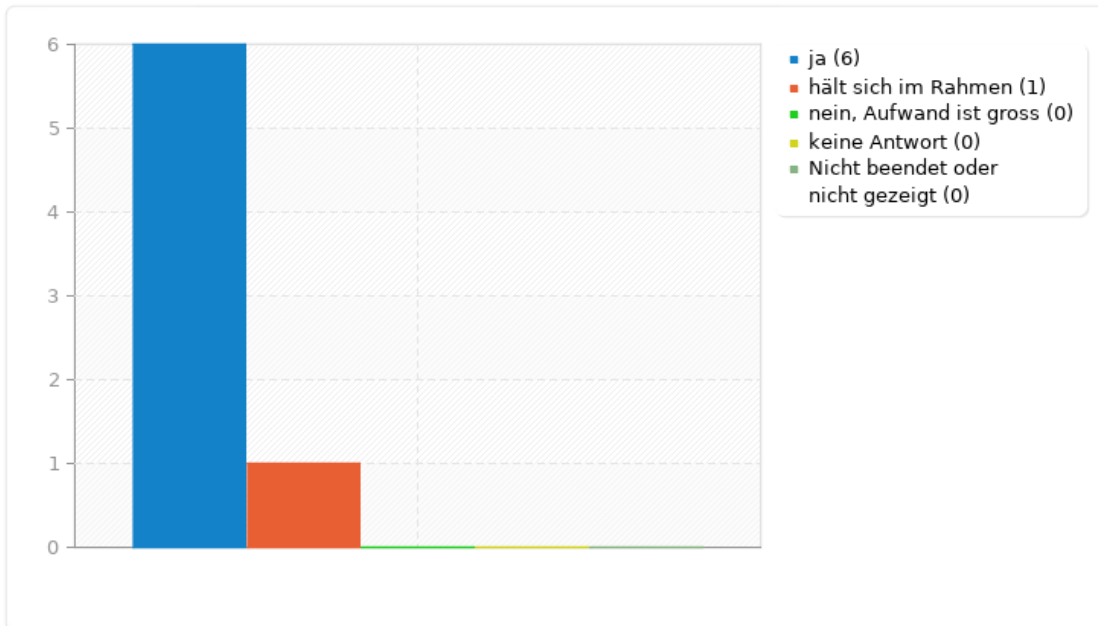
Der zusätzliche Aufwand für den Lehrbetrieb, welcher durch die Kick-Teilnahme entsteht, ist klein.

Antwort	Anzahl	Prozent
ja (A1)	6	85.71%
hält sich im Rahmen (A2)	1	14.29%
nein, Aufwand ist gross (A4)	0	0.00%
keine Antwort	0	0.00%
Nicht beendet oder nicht gezeigt	0	0.00%



## Feld-Zusammenfassung für r33q9

Der zusätzliche Aufwand für den Lehrbetrieb, welcher durch die Kick-Teilnahme entsteht, ist klein.







---

## Feld-Zusammenfassung für r33q11

Kick kann ich anderen Lehrbetrieben nur empfehlen.

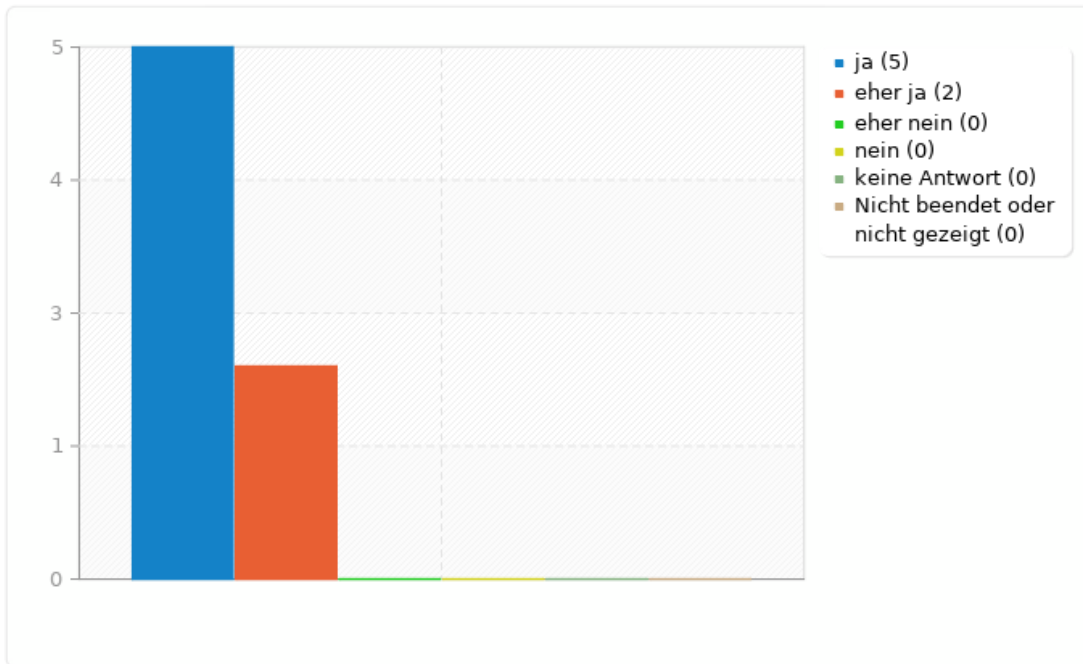
---

<b>Antwort</b>	<b>Anzahl</b>	<b>Prozent</b>
ja (A1)	5	71.43%
eher ja (A2)	2	28.57%
eher nein (A3)	0	0.00%
nein (A4)	0	0.00%
keine Antwort	0	0.00%
Nicht beendet oder nicht gezeigt	0	0.00%



## Feld-Zusammenfassung für r33q11

Kick kann ich anderen Lehrbetrieben nur empfehlen.





---

## Feld-Zusammenfassung für r33q12

Falls eher nein oder nein: warum nicht? Warum nicht?

---

Antwort	Anzahl	Prozent
Antwort	0	0.00%
keine Antwort	0	0.00%
Nicht beendet oder nicht gezeigt	7	100.00%

ID	Antwort
----	---------



---

## Feld-Zusammenfassung für r33q13

Haben Sie noch eine Frage oder eine Anregung?

---

Antwort	Anzahl	Prozent
Antwort	2	28.57%
keine Antwort	5	71.43%
Nicht beendet oder nicht gezeigt	0	0.00%

ID	Antwort
22	Herr Bader unterstützt unseren Lernenden Liborio optimal
26	Zu Beginn des Kick klagte Marius über Unruhe während des Lernens. Er schätzt das Kick aber sehr!